Kvalifikuotas elektroninis parašas
REMIGIJUS MAŽEIKA
2025-10-03 10:50:43 GMT+3
Paskirtis: Parašas
Powered by Dokobit

KOMPLEKSAS	(25-07)
STATYTOJAS	PLUNGĖS RAJONO SAVIVALDYBĖ
UŽSAKOVAS	VŠĮ PLUNGĖS LIGONINĖ
STATYBOS VIETA	J. TUMO-VAIŽGANTO G. 89, PLUNGĖ
PROJEKTO PAVADINIMAS	GYDYMO PASKIRTIES (VISUOMENINIŲ PASKIRTIES GRUPĖS) PASTATO, J. TUMO-VAIŽGANTO G. 89, PLUNGĖJE, NAUJOS STATYBOS PROJEKTAS
STATINIO KATEGORIJA	NEYPATINGASIS STATINYS
STATYBOS RŪŠIS	NAUJA STATYBA
PROJEKTO DALIS	BENDROJI DALIS
PROJEKTO ETAPAS	PROJEKTINIAI PASIŪLYMAI
BYLOS ŽYMUO	(25-07)-PP-BD
BYLOS NUMERIS	I
LAIDA	0

PROJEKTUOTOJAS	KVALIFIKACIJĄ PATVIRTINANČIO DOKUMENTO NR.	PAREIGOS	VARDAS, PAVARDĖ	PARAŠAS
UAB „MEDSTATYBA“		DIREKTORIUS	VYTAUTAS STUKAS	
UAB „MEDSTATYBA“	ATESTATO NR. 1072	PROJEKTO VADOVAS	VYTAUTAS STUKAS	
UAB „MEDSTATYBA“	ATESTATO NR. A1745	PROJEKTO DALIES VADOVAS	DARIUS STEPONAITIS	

2025

PROJEKTINIŲ PASIŪLYMŲ
BYLOS SUDĖTIES ŽINIARAŠTIS

Eil. Nr.	Dokumento žymuo	Pavadinimas	Lapų skaičius	Laida
1.	(25-07)-PP-BD	Titulinis lapas	1	0
2.	(25-07)-PP-BD-BSŽ	Bylos sudėties žiniaraštis	1	0
3.	(25-07)-PP-BD-BSR	Bendrieji statinio rodikliai	2	0
4.	(25-07)-PP-BD-BAR	Aiškinamasis raštas	32	0
5.	-	Specialieji reikalavimai ir prisijungimo sąlygos	5	0
6.	-	Techninė užduotis	8	0
		Brėžinių žiniaraštis (grafinė dalis)		
1.	(25-07)-PP-SP-01	Situacijos planas M1:1000	1	0
2.	(25-07)-PP-SP-01.2	Vizualinė medžiaga su gretima aplinka	1	0
4.	(25-07)-PP-SP-02	Sklypo sutvarkymo (aplinkotvar-kos) planas M1:500	1	0
5.	(25-07)-PP-SP-03	Sklypo vertikalus planas(sklypo aukščių planas) M1:500	1	0
6.	(25-07)-PP-SP-04	Sklypo planas(statinių išdėstymo planas ir jų sąrašas) M1:500	1	0
7.	(25-07)-PP-SP-05	Suvestinis inžinerinių tinklų planas M1:500	1	0
8.	(25-07)-PP-SA-01	Rūsio planas M1:100	1	0
9.	(25-07)-PP-SA-02	1 aukšto planas M1:100	1	0
10.	(25-07)-PP-SA-03	Stogo planas M1:100	1	0
11.	(25-07)-PP-SA-04	Fasadas ašyse 1-2 M1:100;	1	0
12.	(25-07)-PP-SA-05	Fasadas ašyse 2-1 M1:100;	1	0
13.	(25-07)-PP-SA-06	Fasadas ašyse C-A M1:100;	1	0

14.	(25-07)-PP-SA-07	Fasadas ašyse A-C M1:100;	1	0
15.	(25-07)-PP-SA-08	Pjūvis 1-1 ašyse 1-2 M1:100;	1	0
16.	(25-07)-PP-SA-09	1 aukšto apdailos lentelė	4	0
18.	(25-07)-PP-SA-10	1 aukšto baldų ir įrangos planas M1:100	1	0
17.	(25-07)-PP-SA-11	1 aukšto pakabinamų lubų planas M1:100	1	0
19.	(25-07)-PP-SA-12	Durų, langų schemos M 1:50	1	0
20.	(25-07)-PP-SA-13(1-6)	Vizualizacija	1-6	0

TVIRTINU:

_____

_____
2025 m. mėn. _d.

GYDYMO PASKIRTIES (VISUOMENINIŲ PASKIRTIES GRUPĖS) PASTATO, PLUNGĖS M., J. TUMO-VAIŽGANTO G. 89, NAUJOS STATYBOS PROJEKTAS

BENDRIEJI STATINIO RODIKLIAI

Pavadinimas	**Mato vienetas**	**Kiekis**	**Pastabos**
I. SKLYPAS			
1. sklypo plotas	m^2	89952	Žemės sklypo kad. Nr.6854/ 0019 :28 Žemės sklypo Unikalus daikto numeris:4400-5006-5916
2. sklypo užstatymo plotas	m^2	7600.94/ 8174.05	Esamas / naujas
3. sklypo užstatymo intensyvumas	%	13.16/13.65	Esamas / naujas Antžeminės dalies bendrojo ploto santykis su sklypo plotu procentine išraiška. UT=12285.55/89952x100= 13.65
4. sklypo užstatymo tankumas	%	8.45/9.08	Esamas / naujas Užstatyto ploto santykis su žemės sklypo plotu procentine išraiška. UI=8171.44/89952x100= 9.08
5. apželdintas sklypo plotas	%	14.01/ 12.73	Esamas / naujas 12700/ 11456m^2
II. PASTATAI			
1. Pastato paskirties rodikliai (gamybos, kitos planuojamos ūkinės veiklos, paslaugų apimtis, butų, vietų, lovų, bendras ir aptarnaujamų žmonių skaičius, kiti rodikliai) pastato paskirties grupė Numatomas žmonių skaičius:	vnt.	12	Gydymo paskirties pastatas - ligoninė Įrengiamos lovų kiekis– 12 lovos Statybos rūšis: nauja statyba
2. Pastato, kaip civilinių teisių objektų, rūšis:			
2.1. pagrindinis daiktas	vnt.	1	
2.2. priklausinys	vnt.	-	

Pavadinimas	Mato vienetas	Kiekis	Pastabos
3. bendrasis plotas*	m²	448.64	Naujas su galerija
4. pastato tūris*	m³	1861	Naujas su galerija
5. aukštų skaičius	vnt.	1	-
7. pastato aukštis*	m	5.50	Nuo žemės paviršiaus h-6.10 m, galerijos h-3.50m
8. Energinio naudingumo klasė	-	A++	
9. Pastato (patalpų) akustinio komforto sąlygų klasė	-	C	naujas
10. Statinio atsparumo ugniai laipsnis	-	II	naujas
11. Kiti specifiniai pastato rodikliai	-	-	-
IV SKYRIUS SUSISIEKIMO KOMUNIKACIJOS			
-	-	-	-
V. INŽINERINIAI TINKLAI (Nurodomas kiekvienos paskirties inžinerinių tinklų pavadinimas)			
1. Lauko buitinių nuotekų tinklai			
1.1. inžinerinių tinklų ilgis*	m	-	-
1.2. vamzdžio skersmuo (tik vamzdynams)	mm	-	-
2. elektros tinklų laidininkų skaičius ir skerspjūvis	vnt.; mm^2	-	-
3. elektroninio ryšio laidininkų porų skaičius ir skerspjūvis	vnt.; mm^2	-	-
VI. KITI STATINIAI			
-	-	-	-

* Žvaigždute pažymėti rodikliai baigus statybą ir atlikus kadastrinius matavimus gali turėti neesminių nukrypimų.

PROJEKTUOTOJAS	KVALIFIKACIJĄ PATVIRTINANČIO DOKUMENTO NR.	PAREIGOS	VARDAS, PAVARDĖ	PARAŠAS
UAB “Medstatyba”	Atestato Nr. 1073	Projekto vadovas	Vytautas Stukas	

AIŠKINAMASIS RAŠTAS

BENDRIEJI DUOMENYS

Objektas: Gydymo paskirties (visuomeninių paskirties grupės) pastato, J. Tumo-Vaižganto g. 89, Plungėje, naujos statybos projektas
Adresas: J. Tumo-Vaižganto g. 89, Plungė;
Projekto stadija: Projektiniai pasiūlymai
Užsakovas**:** VŠĮ Plungės rajono savivaldybės ligoninė
Projektą rengia: UAB „Medstatyba“;
Projekto vadovas: Vytautas Stukas (atestato Nr. 1072);

Žemės sklypas: Žemės sklypo kadastro Nr.6854/ 0019:28
Žemės sklypo naudojimo paskirtis: Kita
Žemės sklypo naudojimo būdas: Visuomeninės paskirties teritorijos.

<u>I Projekte naujai projektuojamas pastatas</u> :
2) Statinio esama paskirtis: gydymo paskirties
3) Statinio kategorija: neypatingas statinys
4) Statybos rūšis: nauja statyba

Projektas rengiamas vadovaujantis technine projektavimo užduotimi, galiojančiomis higienos normomis , galiojančiu Statybos Techniniu Reglamentu. Projekte numatytos medžiagos ir įranga turi būti šiuolaikiškos, ekonomiškos, turi užtikrinti esminius statinio reikalavimus, pastato paskirčiai būtinas savybes.

Pažintiniai duomenys apie sklypą, esamus statinius

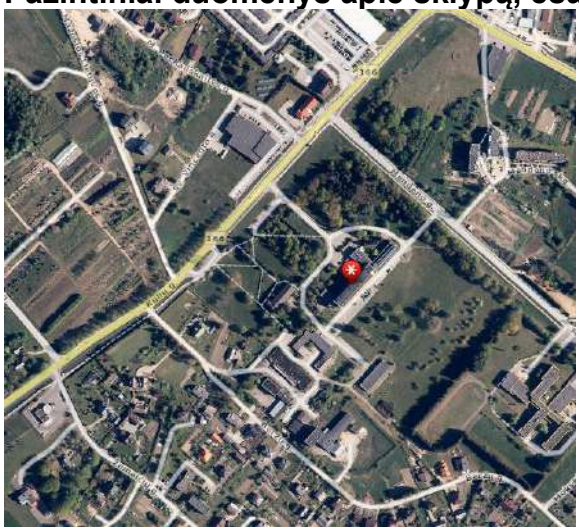

Pastatų geografinė vieta: Plungės m. J.Tumo - Vaižganto g.89

Ištrauka iš Plugės miesto bendrojo plano

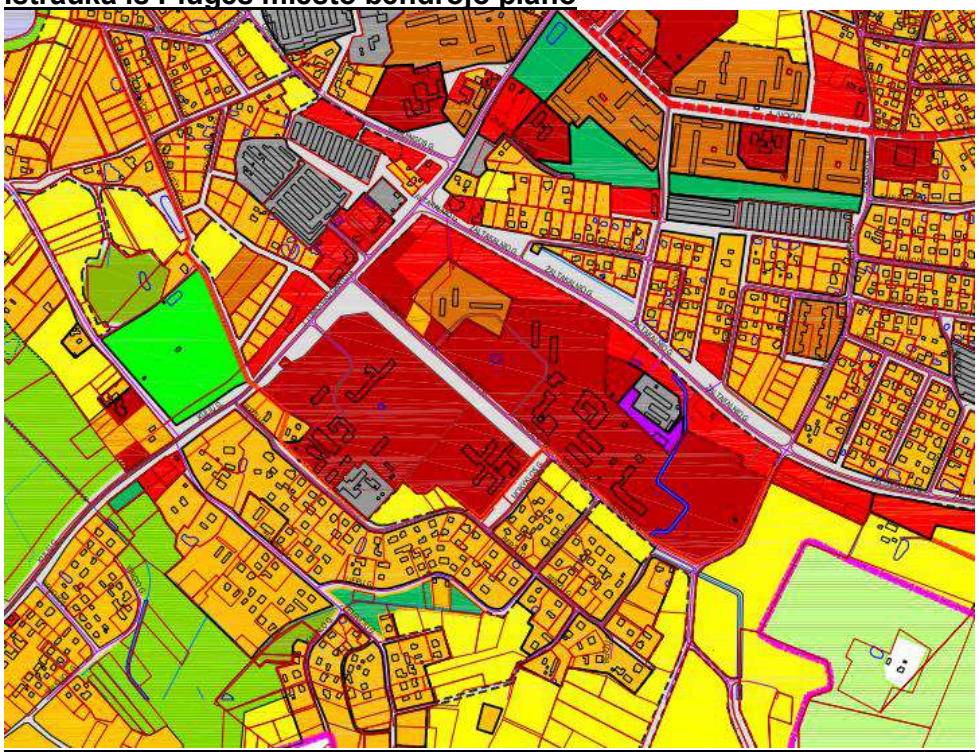

Ištrauka iš Plugės miesto bendrojo plano

Bendrajame plane pažymėta: pastato sklypas yra planuojamos plėtros teritorijos, visuomeninės paskirties objektų zonoje

Žemės naudojimo reglamentai

Naujai užstatomoms arba esamoms pertvarkomoms teritorijoms nustatomi reglamentai, kurie susideda iš trijų dalių

1.Žemės naudojimo tikslinės paskirties naudojimo būdo ir pobūdžio, kurie įvardinti bendrųjų reglamentų lentelėje (1.2 lentelė), o teritoriškai parodyti pagrindiniame brėžinyje.
2.Užstatymo intensyvumo indekso (UI) nustatomo kitos paskirties teritorijoms (1.1 lentelė)
Jis yra skirtingas skirtingo žemės naudojimo būdo ir pobūdžio teritorijoms ir kinta, keičiantis statinių vidutiniam aukštingumui. UI nurodomas 1.1 lentelėje.
3.Specialiųjų apribojimų: kultūros vertybių apribojimai; aplinkosauginiai apribojimai; inžineriniai apribojimai. Visi šie apribojimai yra teritoriškai nurodyti apribojimų brėžinyje ir aprašyti atskirose dalyse, tačiau projektuojamas pastatas į tai nepatenka.

1.1. lentelė. Užstatymo intensyvumo bendrieji režimai

Kitos paskirties teritorijos	UI maksimalus dydis (visų teritorijoje esančių pastatų antžeminės dalies bendro ploto santykis su teritorijos bendruoju plotu)					
Orentacinio vidutinis aukštingumas	1	2	3	4	5	**6**
2.Visuomeninės paskirties teritorijos	0,50	0,70	0,90	1,00	1,00	**1,00**

Projektuojamas pastatas yra 1 aukšto, tačiau sklype yra 6 aukštų esami pastatai, todėl UI maksimalus dydis 1,00

1.2. lentelė. Teritorijų žemės naudojimo režimai ir leistinos kitos žemės naudojimo paskirtys

Eil. Nr.	**Tikslinė žemės naudojimo paskirtis**	**Pagrindinis žemės naudojimo būdas**	**Leistina kitokia žemės naudojimo paskirtis,būdas ar pobūdis**	**Indeksas**
1	**2**	**3**	**4**	**5**
5.2.	Visuomeninės paskirties teritorija	Sveikatos apsaugos ir socialinės rūpybos įstaigoms statyti	Gyvenamosios teritorijos (G) Komercinės teritorijos (K) Infrastruktūros teritorijos: gatvių tinklui įrengti ir eksploatuoti, inžinerinės infrastruktūros tinklams ir objektams įrengti ir eksploatuoti, automobilių stovėjimo ir laikymo statiniams statyti ir eksploatuoti Bendrojo naudojimo teritorijos (B) Rekreacinės teritorijos (R)	V2

Žemės sklypo tvarkymas ir pastato projektavimas atliekamas pagal Plungės bendrąjį planą, bei Plungės rajono savivaldybės administracijos Išduotus „Specialiuosius architektūros reikalavimus“ 5. Leistinas žemės sklypo užstatymo intensyvumas ar užstatymo tūrio rodiklis pagal punktą 5.1. „Pagal Plungės rajono savivaldybės administracijos pritartus projektinius pasiūlymus Nr. PSP-82-230324-00011“

I Projektuojama SP dalies sprendiniai:

1.Sklypo sutvarkymo dalis

Projektuojama nauja automobilių stovėjimo aikštelė ir pėsčiųjų takas prie naujo pastato.
Tvarkomo sklypo teritorijoje įrengiant naują pastatą, numatomas nereikšmingų medžių pašalinimas iš sklypo. Kertamų medžių leidimas jei atsiras būtinybė kirsti, pateikiamas savivaldybės, parinkus konkretų rangovą rangos metu.
Pateikiamas planinio sprendinio derinimas BD dalyje.
Automobilių patekimas į automobilių stovėjimo aikštelę yra esamais įvažiavimais.
Sutvarkoma aplink projektuojamą pastatą esama veja, išardytą statybos metu.

2. Sklypo geologinės ir hidrogeologinės sąlygos.

Sklype sutinkami holoceno technogeniniai (*t IV*) gruntai ir natūralūs vėlyvojo Nemuno ledynmečio, Baltijos stadijos kraštiniai fliuvioglacialiniai (*ft III bl*) ir glacialiniai (g III bl) dariniai.
Piltinis gruntas aptinkamas abiejuose gręžiniuose iki 1,1 – 1,3 m gylio. Jis sudarytas iš supilto molingo grunto (IGS-1).

Natūralūs **vidutinio stiprumo gruntai** aptinkami abiejuose gręžiniuose po piltiniu gruntu iki 3,8 – 3,9 m gylio. Jį sudaro vidutinio stiprumo smėlingas molingas dulkis (IGS-2).
Nuo 3,8 – 3,9 m gylio vyrauja
stiprūs gruntai kurios sudaro stiprus smėlingas molingas dulkis (IGS-3), kurio pado gylis siekia 5,0 – 5,2 m. Labai tankus žvyringas vidutinio rupumo smėlis (IGS-4), kurio padas pasiektas nebuvo.
Požeminis gruntinis vanduo iki 6,0 m gylio nebuvo pasiektas. Lietingais laikotarpiais ir pavasarinių atlydžio metu virš smulkių gruntų gali kauptis podirvio vanduo, o žemės paviršiuje telkšoti balos.

3.Universalaus dizaino, neįgaliųjų poreikių tenkinimo sprendiniai.
Pastato pritaikymo ŽN (žmonių su negalia)reikalavimai:

Pastato išorėje pėsčiųjų takai nuo statybos sklypo ribos arba transporto priemonių stovėjimo zonos iki pastato įrengiamas pagal ISO 21542:2011 7, 8 ir 9 skyrių ir STR 2.03.01:2019 „Statinių prieinamumas“ reglamento reikalavimus.
Neįgaliesiems ant visų išorės šaligatvių įrengiami įspėjamieji paviršiai neįgaliesiems.
Pėsčiųjų takuose sklypo ribose prieš lygio ar krypties pasikeitimus ir susikirtimų su gatvių važiuojamąja dalimi įrengiami įspėjamieji paviršiai:
apvalių kauburėlių (kauburėlių skersmuo 20-25 mm, aukštis 4-5 mm, atstumai tarp centrų 60 mm), skirto įspėti apie priekyje esančius aukščio pasikeitimus
Pastatų vidaus įspėjamieji paviršiai nuo gretimų paviršių skiriasi savo kietumu, tamprumu, garsu, sklindančiu nuo jų paviršiaus.
Ant ŽN judėjimo trasoje lauke greta jos esančių kliūčių kaip stulpų, atramų, medžių kamienų, 1 500 aukštyje nuo žemės paviršiaus įrengiama perspėjanti ryškios spalvos 150 mm pločio juosta. Prieš tokias kliūtis įrengiami įspėjamieji paviršiai.
Šviestuvai, ženklai, durų uždarymo mechanizmai įrengiami ne žemiau kaip 2 100 mm virš tako paviršiaus.
Ant pėsčiųjų takų ir šaligatvių neįrengiama dangčių, grotų, trapų kyšančių aukščiau ar įleistų giliau kaip 10 mm nuo tako paviršiaus.

3.1 Neįgaliųjų automobilių stovėjimo vietos, takai iki pastato, jų parinkimo motyvai
Neįgaliųjų automobilių stovėjimo vietos įėjimų į pastatą ne didesniu kaip
50 m atstumu.
Neįgaliųjų automobilių stovėjimo vietos projektuojamos su jungtimis su prieinama judėjimo trasa, įrengta pagal ISO 21542:2011 7 skyriaus reikalavimus. Neįgaliųjų automobilių stovėjimo vietos tamsiu paros metu projektuojamos apšviestos (žiūrėti E dalyje)
Neįgaliųjų automobilių stovėjimo vietose išilginis arba skersinis dangos nuolydis projektuojamas ne didesnis kaip 1:50, lygių skirtumas tarp neįgaliųjų automobilių stovėjimo vietų ir joms skirtų išlipimo aikštelių neprojektuojamas.

Neįgaliųjų automobilių stovėjimo vietų skaičiavimas:
Remiantis STR 2.06.04:2014 „Gatvės ir vietinės reikšmės keliai. Bendrieji reikalavimai“
30 lentelės punktu 8.3.1. skaičiuojamos automobilių vietos vietos yra tokios **1 vieta 30 m^2 pagrindinio ploto (arba 1 vieta 2 stacionare gulintiems pacientams)**
Kadangi naujai projektuojamame pastate yra 12 stacionarios lovos, todėl projektuojamos ne mažiau kaip 6 automobilių naujos stovėjimo vietos. Suderinus su užsakovu projektuojamos 8 stovėjimo naujos vietos, tame tarpe numatoma 1 vieta A tipo stovėjimo ir 2 vietos B tipo stovėjimo vietos neįgaliesiems.
A tipo vieta:
A tipo neįgaliųjų automobilių stovėjimo vieta tinkama mikroautobusams projektuojama ne siauresnė kaip 4 900 mm, iš kurių 3 400 mm automobilių statymo vietos plotis, o 1 500 mm aikštelė išlipimui, ir ne

trumpesnė kaip 8 200 mm, iš kurių 5 200 mm automobilių statymo vietos ilgis, o 3 000 mm aikštelė išlipimui.

B tipo vieta:

B tipo 1 vieta neįgaliųjų automobilių statymo vieta, kurios projektuojamos ne siauresnės kaip 3 900 mm, iš kurių 2 400 mm automobilių statymo vietos plotis, o 1 500 mm aikštelė išlipimui, ir ne trumpesnė kaip 5 200 mm.

Neįgaliųjų automobilių stovėjimo vietų skaičius parinkimas remiantis1 lentelė statybos techninio reglamento STR 2.03.01:2019 „Statinių prieinamumas“

Bendras automobilių stovėjimo vietų skaičius sklype	Minimalus bendras neįgaliųjų automobilių stovėjimo vietų skaičius reikalingas/ projektuojamas	Minimalus A tipo automobilių stovėjimo vietų skaičius iš neįgaliųjų automobilių stovėjimo vietų skaičiaus reikalingas/projektuojamas
20 ar mažiau	1/2	1/1

Takai ir maršrutai nuo žemės sklypo ribos arba transporto priemonių stovėjimo zonos iki pastato projektuojamos ISO 21542:2011 7, 8 ir 9 skyrių ir STR 2.03.01:2019 reikalavimus.

Prie pagrindinio numatomos privažiavimas A tipo

3.2 **Neįgaliųjų automobilių stovėjimo aikštelės žymėjimai.**

Automobilių stovėjimo aikštelę projektuojamos remiantis ISO 21542:2011(LT) p.6.5 pažymėtos nurodytų automobilių stovėjimo vietų vietos su informacija, nurodanti nuorodas į nurodytas stovėjimo vietas ir kitus prieinamus objektus.

Paskirtos prieinamos automobilių stovėjimo vietos projektuojamos pažymėtos tiek ant dangos tarptautiniu įvažiavimo simboliu

tiek vertikaliu ženklu su tarptautiniu prieinamos automobilių stovėjimo vietos simboliu, projektuojama nurodant paskirtos prieinamos automobilių stovėjimo aikštelės vietą.

Vertikalus ženklas projektuojamas išdėstytas taip, kad jis nesukeltų pavojaus, nurodoma remiantis pagal ISO/FDIS 21542:2011 2 pav.

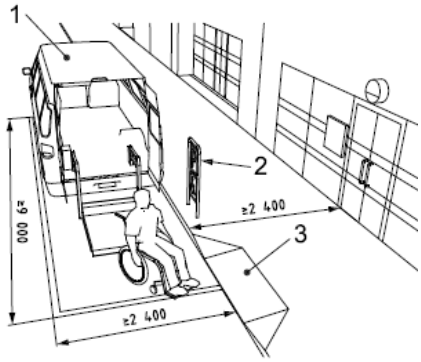

1 mažiausias netrukdomas aukštis 2 600 mm

2 Vertikalus ženklas, įskaitant prieigos simbolį

3 bordiūrų rampa

3.3 Kelio radimas, nurodomasis takas ir kitos fizinės pagalbinės priemonės.
Kelio paieška, vadovaujamas kelias ir kita fizinė informacijos palaikymas,
takai iki pastato ***ir iš, bet kurios aikštelės automobilių stovėjimo aikštelės*** pastato išorėje takas arba maršrutas nuo žemės sklypo arba statybos sklypo ribos arba transporto priemonių stovėjimo zonos iki pastato projektuojamas pagal ISO 21542:2011 7, 8 ir 9 skyrių ir
STR 2.03.01:2019 „Statinių prieinamumas“ reglamento reikalavimus.
Pėsčiųjų takuose sklypo ribose prieš lygio ar krypties pasikeitimus ir susikirtimų su gatvių važiuojamąja dalimi projektuojami įspėjamieji paviršiai, *sudėtingose vietose pateikiama vaizdinė, garsinė ir lytėjimo informacija, padedanti orientuotis ir rasti kelią*:
apvalių kauburėlių (kauburėlių skersmuo 20-25 mm, aukštis 4-5 mm, atstumai tarp centrų 60 mm), skirto įspėti apie priekyje esančius aukščio pasikeitimus taip pat prieš laiptus.
Įspėjamieji paviršiai nuo gretimų paviršių skiriasi savo kietumu, tamprumu, garsu, sklindančiu nuo jų paviršiaus.
Ant ŽN judėjimo trasoje lauke greta jos esančių kliūčių kaip stulpų, atramų, medžių kamienų, 1 500 aukštyje nuo žemės paviršiaus įrengiama perspėjanti ryškios spalvos 150 mm pločio juosta. Prieš tokias kliūtis įrengiami įspėjamieji paviršiai.
Šviestuvai, ženklai, durų uždarymo mechanizmai įrengiami ne žemiau kaip 2 100 mm virš tako paviršiaus.
Prieš bet kokius aukščio pasikeitimus pastato išorėje įrengiami įspėjamieji paviršiai. Įspėjamasis paviršius projektuojamas laiptotakio pločio bei 600 mm ilgio, atitraukiant nuo artimiausios aikštelės briaunos per 400mm.
Įspėjamuosius paviršius būtina įrengti ir lauko laiptų aikštelės pradžioje ir pabaigoje, aikštelė sujungiama su šaligatviu tolygiai be peraukštėjimų.
ŽN pritaikytų paviršius projektuojamas kietas, šiurkštus, neslidus
ŽN judėjimo trasų paviršiai projektuojami lygūs, kieti, pakankamai šiurkštūs, neslidūs, iš nebirių (ne smėlio, ne žvyro) ir saikingai rievėtų medžiagų. Dangos turi būti lygios, siūlės ne platesnės nei 15 mm.
Ant pėsčiųjų takų ir šaligatvių neįrengiama dangčių, grotų, trapų kyšančių aukščiau ar įleistų giliau kaip 10 mm nuo tako paviršiaus.

3.4 Įspėjamieji paviršiai pastato išorėje įrengimas ir pritaikymas žmonių su negalia reikalavimams, horizontalusis ir vertikalusis judėjimas
ŽN pritaikytų paviršius turi būti kietas, šiurkštus, neslidus
ŽN judėjimo trasų paviršiai turi būti lygūs, kieti, pakankamai šiurkštūs, neslidūs, iš nebirių (ne smėlio, ne žvyro) ir saikingai rievėtų medžiagų. Dangos iš plokščių ar plytelių turi būti lygios, siūlės tarp plytelių ne platesnės nei 15 mm.
Nuo aikštelės krašto iki durų varčios plokštumos, ne mažiau kaip 1500mm
Įėjimai į pastatą atitiks ISO 21542:2011 10 skyriaus reikalavimais, prie jų bus 1 500 mm x 1 500 mm dydžio manevravimo erdvės
Durys įrengiamos vadovaujantis ISO 21542:2011 18 skyriaus reikalavimais. ŽN pritaikytų durų, jas atidarius, angos bekliūtis plotis, matuojant tarp varčios ir staktos vidaus, numatomas ne mažesnis kaip 850 mm. Dvivėrių durų varstomosios varčios plotis projektuojamas toks, kad atidarius plačiąją varčią, bekliūtis angos plotis bus ne mažesnis kaip 850 mm.
Horizontaliojo judėjimo sprendiniai atitiks ISO 21542:2011 11 - 14 skyriuose pateiktus reikalavimus.
Vertikaliajam judėjimui pastate (tarp visų aukštų, įskaitant patekimą iš lauko lygio) užtikrinti prie B korpuso projektuojamas naujas erdvus, žmonėms su negalia ir lovų pervežimui pritaikytas keleivinis liftas.
3.5 Pastato pagrindinio iėjimo, lauko durų pritaikymas žmonių su negalia reikalavimams:
Užtikrinama galimybė savarankiškai patekti žmonėms su negalia į pastatą, laisvai judėti ir naudotis visomis pagrindinėmis ir pagalbinėmis lankytojams skirtomis patalpomis.
ŽN pritaikytų durų jas atidarius, angos bekliūtis plotis, matuojant tarp varčios ir staktos vidaus, projektuojama ne mažesnis kaip 920 mm. Dvivėrių neautomatinių, varstomosios varčios plotis turi būti toks, kad ją atidarius bekliūtis angos plotis būtų ne mažesnis kaip 920 mm. Slenksčiai ties lauko durimis įrengiami ne aukštesni nei 15 mm.

Durys pastato viduje turi būti be slenksčių.
Prie lauko durų, kurios atsidaro ne automatiškai, įrengiama aikštelę ŽN vežimėliui važiuoti laisvo ploto: Nuo aikštelės krašto iki durų varčios plokštumos, ne mažiau kaip 1500mm

3.6 Pagalbinės priemonės neregiams ir silpnaregiams

ŽN informaciniai įspėjamieji ženklai prie pagrindinio iėjimo, *pagrindinio įėjimo vieta, projektuojama aiškiai matoma.*

*Projektuojamas **papildomas apšvietimas ir vizualinis kontrastas** ir lytėjimo informacija*

Taktiliniai vaikščiojamojo paviršiaus indikatoriai, kitos pagalbinės priemonės įrengiami laikantis ISO 21542:2011 ir ISO 23599:2012 reikalavimų.

Siekiant palengvinti orientaciją ir užtikrinti saugų aplinkos naudojimą, gretimi paviršiai, informacija ir galimi pavojai turi suteikti pastebimą vizualų kontrastą.
Pateikiamas minimalus LRV skirtumas atsižvelgiant į vizualinę užduotį (žr. 5 lentelę). Be to, vieno iš dviejų paviršių LRV vertė turėtų būti ne mažesnė kaip 30 taškų durų baldams, 40 taškų už didelio ploto paviršius ir 70 balų už galimus pavojus ir tekstinę informaciją.
Mažiausias LRV skirtumas turi būti pasiektas ir išlaikomas per visą pastato elementų tarnavimo laiką. Diegiant reikia atsižvelgti į būklės pablogėjimą ir priežiūrą.

5 lentelė

Vaizdinė užduotis	**Skirtumas LRV skalėje**	**Apytiksliai kontrastingų spalvų pavyzdžiai**
Dideli paviršiaus plotai (t. Y. Sienos, grindys, durys, lubos), elementai ir komponentai, palengvinantys orientaciją (t. Y. Turėklai, jungikliai ir valdikliai, liečiamojo einančio paviršiaus indikatoriai ir vaizdiniai rodikliai ant įstiklintų vietų)	30 balų	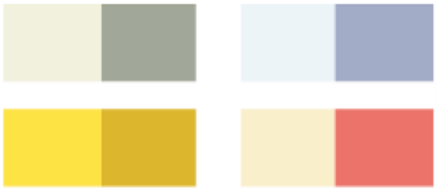
Galimi pavojai ir savaime kontrastingi ženklai (t. Y. Vaizdinis indikatorius laipteliuose) ir tekstinė informacija (t. Y. Ženklai)	60 balų	

ŽN informaciniai įspėjamieji ženklai, nuorodos, užašai, schemos, raidės, skaičiai, matmenys, piešiniai įrengiami kontrastingi(šviesūs tamsiame fone, ženklų paviršius matinis, neblizgus)Šriftas turiu būti aiškus ir gerai įskaitomas. Raidžių ir skaitmenų skirtų skaityti iš 10m atstumo, aukštis turi būti 120mm, iš 20m atstumo 200mm skaitomų iš 40m atstumo turi būti 500mm aukščio. ŽN informaciniai ženklai turi būti 150x150mm dydžio ne mažiau.

Ant informacijos ženklų įrengtų ŽN pasiekiamumo zonoje. Esanti informacija ir pateikiama taktiline forma-Brailio raštu(taip pat ant neįgaliųjų porankių, prie laioptų ir pandusų)
Informacinis ženklas turėtų būti pritvirtintas 2,1 m aukštyje, užrašas turi būti lengvai perskaitomas iš šaligatvio ir važiuojamosios dalies pusės. Pageidautini 15-20 cm aukščio užrašai. Turi būti pritvirtintas 1,3 m aukštyje. Silpnaregiams rekomenduojamas 4-8 mm šriftas. Užrašas turi būti juodas, baltame arba

geltoname fone. Nenaudotini pilki arba pasteliniai fonai. Apsauginis stiklas neturėtų sukelti papildomų atspindžių

3.6.1 Tako plotis:
Netrukdomas tako plotis projektuojamas ne mažesnis kaip 1800 mm nuolatiniam dvipusiam eismui

3.6.2 Nuolaidžių takų ir laiptų ir aikštelės įrengimo reikalavimai:
Nuožulnaus tako(jei viršijamas nuolydis, turi būti įrengiama rampa) papėdėje ir gale projektuojama įrengta aikštelė, ilgis turi būti ne mažesnis kaip 1500 mm , kai kryptis pasikeičia daugiau nei 10°, turi būti aikštelė bent 1500 mm, matuojant vidurio linijoje. Laiptų aikštelėje neturi būti jokių kliūčių, įskaitant durų ar vartų varstymo kelią.

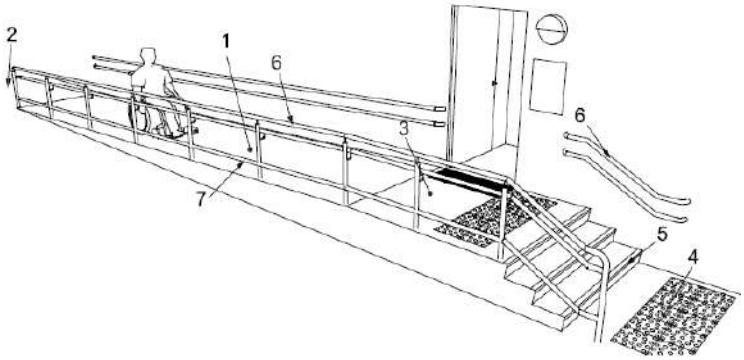

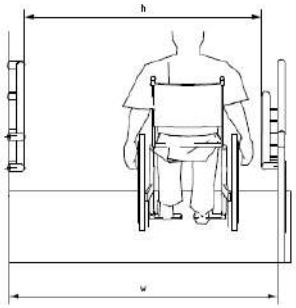

Įrengiama jei viršijamas tako didžiausias nuolydis)
1 rampos paviršius (didžiausias nuolydis ir ilgis yra 1/20 (5,0 %) *)*
2 horizontalus lygis
3 horizontalus lygis
4 lytėjimo vaikščiojimo paviršiaus indikatorius priešais laiptus
5 papildomi laiptai su ženklais
6 turėklai abiejose rampos ir laiptų pusėse
7 aukštyn, min. 150 mm
h plotis tarp turėklų

3.6.3Turėklai:
Pastato išorėje įrengiami nauji turėklai h-1,20m, vertikalus dalinimo kas 100mm su dvigubais porankiais. Ant sienos prie laiptų įrengiami porankiai.

4.0 „Pavienės kliūtys take“ reikalavimų išpildymas
Ant takų neprojektuojama žemesnio nei 1 000 mm aukščio objektai, tačiau įranga, kuri negali būti už tako ribų, statybos metu būtų statoma reikalavimai:
a) būtų lengvai matomas, kai minimalus LRV skirtumas fone yra 30 taškų, ir
b)ekranuotas, kad apsaugotų nuo smūgių

c)kartu su funkcija, kuri įspėja apie galimą pavojų ir yra aptinkama žmogui naudojant baltą lazdelę ar lazdą (žr. 7 pav.).

Tako plotyje aukštis projektuojamas ne mažesnis kaip 2 100 mm virš tako paviršiaus.

Visi objektai, išsikišantys daugiau nei 100 mm nuo 300 mm iki 2 100 mm virš žemės lygio į prieigos kelią, įrengiami aiškiai matomi ir aptinkami lazdele pagal nurodytą paveikslą remiantis ISO/FDIS 21542:2011 7 pav.

1) pagrindo cokolis, aptinkamas lazdele, jei išsikišęs objektas yra daugiau nei 100 mm virš grindų lygio
2) sparnuota apsauga nuo 300 mm iki 1 000 mm virš grindų lygio, vizualiai kontrastuojanti su fonu ir aptinkama lazdele
3) šviesos atspindžio vertės skirtumas nuo fono – mažiausiai 30 taškų

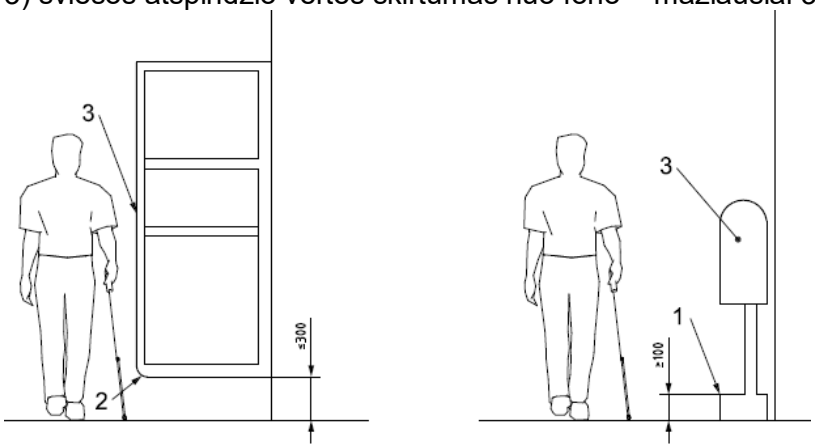

4.1„Išilgai takų ir rampų įrengiamos apsaugos priemonės“

Apsauga tako šone apsaugo žmones, kurie naudojasi neįgaliojo vežimėliais, ir greitosios pagalbos žmones, kad nesusižalotų dėl kritimo projektuojama remiantis ISO/FDIS 21542:2011 9pav.

4.1.1 Kai nuožulnus takas iš vienos ar abiejų pusių ribojamas reljefo, kuris nuo horizontalės nusvyra iki 30°, atitinkamoje pusėje arba šonuose projektuojama ne mažesnė kaip 600 mm tvirta ir lygi riba.

4.1.2 Kai nuožulnus takas arba rampa iš vienos ar abiejų pusių ribojamas reljefo, kuris nuolydis žemyn 30° ar daugiau, atitinkamoje pusėje arba šonuose turi būti įrengtas ne mažesnis kaip 150 mm aukštis, LRV skirtumas turi būti ne mažesnis kaip 30 taškų, palyginti su rampa.

ISO/FDIS 21542:2011

4.1.3 Kai nuožulnus takas, laiptuotas takas, rampa, terasa ar kita neaptverta platforma iškyla daugiau kaip 600 mm virš žemės, ji turi būti su apsauga ir projektuojamas turėklas, tačiau gruntas yra tvirtas ir 600 mm lygus takui, apsauga neprojektuojama.

9pav.

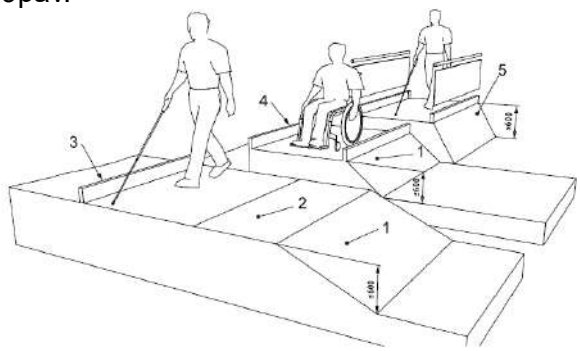

9pav.

1 kai nuolydis mažesnis nei 1:3 (333 mm/m)
2 lygių skirtumas min. 600 mm pločio
3 pakyla, kai lygio skirtumas yra 600 mm arba mažesnis
4 pakyla su min. LRV skirtumas 30 taškų, takui arba rampai
5 takas su apsauga, kai lygio skirtumas yra didesnis nei 600 mm

4.2 „Įėjimai į pastatą ir galutiniai priešgaisriniai išėjimai“
Įėjimas į pastatą projektuojamas lengvai randamas, saugus ir patogus naudoti, o lietaus ir sniego poveikis ribotas. Įrengiamas stogelis virš įėjimo. Įėjimo durys turi būti pakankamai aukštos ir plačios, lengvai ir intuityviai valdomos
Praėjimas ne mažesnis nei 2100mm
Informacija apie priešgaisrinę saugą ir gaisro evakavimo procedūras po rangos darbų turi būti patogiai išdėstyta prie visų įėjimų ir galutinių gaisrinių išėjimų.
Informacija apie evakuacijos planus turėtų būti prieinama visiems pastato naudotojams jiems suprantama forma.
Tai gali būti didelės apimties šriftas, garsas, Brailio raštas, lengvai skaitomas.
Įėjimo durys projektuojamos atsparios vyraujančių vėjų jėgoms ir netikėtai neatsidarytų.
Šių reikalavimų turi būti laikomasi ties pagrindiniu įėjimai pastatą ir išėjimu iš pastato.
Pagrindinis įėjimas į pastatą projektuojamas atpažįstamas nuo sklypo ribos ir nuo bet kokių sklype esančių skirtų prieinamų automobilių stovėjimo vietų.
Prie įėjimų projektuojamos vizualinės ir apčiuopiamos kelio nustatymo priemonės su įspėjimo ir vedimo takų sistemomis.

Grindų lygis prie įėjimo
Įėjimai į pastatą turi būti lygūs. Bet koks pakeltas slenkstis neturi viršyti 20 mm.
Jei būtina pakelti slenkstį, jo aukštis turi būti ne didesnis kaip 20 mm, jis turi būti nuožulnus, o minimalus LRV skirtumas nuo grindų turi būti 30 taškų
(žr. 10 pav.):
1 nuožulnus slenkstis
2 durys atsidarančios į išorę
3 durys atsidarančios į vidų

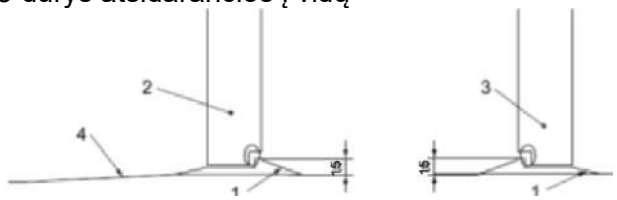

5.Išorės laiptai, laiptų maršų nuolydis:
Pastate išorės laiptų laiptotakiai įrengiami nauji, kuris pritaikomas neįgaliesiems.
„Visais šiame techniniame projekte neaptartais atvejais, sprendžiant klausimus susijusius su ŽN poreikiais, vadovautis statybos techninio reglamento atitiktis STR 2.03.01:2019
„Statinių prieinamumas“ keliamiems reikalavimais.“

6.Projektinių sprendinių atitiktis privalomiesiems projekto rengimo dokumentams, teritorijų planavimo dokumentams, esminiams statinių ir statinio architektūros, aplinkos, kraštovaizdžio, nekilnojamųjų kultūros paveldo vertybių reikalavimams, trečiųjų asmenų interesų apsaugos reikalavimams:
Projektiniai sprendiniai atitinka privalomiesiems projekto rengimo dokumentams, darbai atliekami statytojo valdomame žemės sklypo dalyje ir trečiųjų asmenų interesai nėra pažeidžiami. Pastatas nėra kultūros vertybės teritorijoje.

7.Inžinierinių tinklų šulinių sutvarkymas:
Visi esami ir nauji inžinieriniai šuliniai su dangčiais turi būti suvedami su naujais ir esamais tvarkomais paviršiais, šulinių liukų su rėmu ant tako paviršiaus sutvarkymas:
Išmontuojami seni dangčiai. Montuojami nauji ketiniai šulinių dangčiai suvedant lygiai su visomis projektuojamomis dangomis.

8.Buitinių atliekų surinkimas, konteinerių įrengimas:
Šiuo projektu šiukšlių konteinerių vietą neįrengiama ir yra esama bendra ligoninės.

9.Automobilių vietų parkavimo skaičiavimas

Visos automobilių stovėjimo vietos yra esamos sklypo ribose, nepažeidžiant galiojančių normų ir įstatymų. Vadovaujantis STR 2.06.04:2014 „Gatvės ir vietinės reikšmės keliai.
Bendrieji reikalavimai“, 30 lentelės 10 p. turi būti numatyta 1 vieta 30 m^2 pagrindinio ploto (arba 1 vieta 2 stacionare gulintiems pacientams).
Šiuo projektu naujų automobilių stovėjimo vietų nėra įrengiama, nėra projektavimo užduotyje, tik esamose automobilių stovėjimo vietose atliekamas žymėjimas neįgaliųjų A ir B tipo stovėjimo vietų linijos, taip pat numatomas žymėjimas elektromobilių stovėjimo vietų, žymėjimas esamų asfalto dangos parkavimo vietose. Bendras parkavimo vietų kiekis bus sprendžiamas atskiru projektu visai ligoninei, kaip nurodyta projektavimo užduotyje.
Atstumai nuo projektuojamų automobilių stovėjimo vietų aikštelių iki pastato langų ir vėdinimo angų išlaikomi, yra ne mažiau kaip 7m.

10.Dviračių parkavimo vietų poreikio skaičiavimas.

Pagal STR 2.06.04:2014 „Gatvės ir vietinės reikšmės keliai. Bendrieji reikalavimai“ administracinės paskirties pastatams remiantis 43 lentele minimalus dviračių stovėjimo vietų skaičius:
1vieta/1000m^2 pagrindinio ploto(pastate ligoninės patalpų pagrindinio ploto)
Skaičiuojamas kiekis visam tvarkomam pastatui.
448.64/1000=0,45 vietos;
Minimalus dviračių parkavimo vietų skaičius tvarkomui plotui yra 0,45 vietos, naujai įrengiamos 3 naujos trinkelių dangos dviračių stovėjimo vieta su stovais

11. Sklypo aptvėrimas ir apsaugos priemonės

Šiuo projektu nauji sklypo aptvėrimai nenumatomi, nėra projektavimo užduotyje. Įėjimai ir erdvės už įėjimų bus nuolat apšviesti natūralia ar dirbtine šviesa, jų neslėps želdiniai ar statiniai, nebus nišų ar kitų vietų slėptis ar kliūčių matyti įėjimo duris iš toliau.
Dirbtinis apšvietimas bus įjungiamas automatiškai.
Pastato įėjimai bus su užraktais.
Pastato sklypo išorinė erdvė bus peržvelgiama nuo kelio (gatvės), nuo pastato, per pastato langus. Įrengiamos vaizdo stebėjimo kameros.

12. Želdinių sutvarkymas, teritorijos apželdinimas

Esamos želdinių būklės įvertinimas:
Sklypo teritorijoje dominuoja vietinių rūšių sodinti medžiai, kurie išsidėstę palei sklypo perimetrą.
Sklypo teritorijoje augantys medžiai įvairaus amžiaus.

12.1 Želdinių sutvarkymas sklype:

Esami reikšmingi ir nereikšmingi medžiai bei nereikšmingi krūmai kurie nėra ant dangų yra paliekami, netvarkomi.
Nauji medžiai, krūmai, gėlynai nesodinami.
Sklypo sutvarkymo sprendiniai atitinka Lietuvos Respublikos želdynų įstatymo 13 straipsnio 1 punktą. Ir Želdynų įrengimo ir želdinių veisimo taisyklių reikalavimams (Patvirtinta Lietuvos Respublikos aplinkos ministro 2007 m. gruodžio 29 d. įsakymu Nr. D1-717 (Lietuvos Respublikos aplinkos ministro 2022 m. sausio 18 d. įsakymo Nr. D1-10 redakcija)
Naujai sodinamų medžių sklype nebus.

12.2 Želdinių kompensacija:

Valant sklypą statybos metu kertamus saugotinus esamus medžius numatoma kompensuoti, kompensacijos suma yra paskaičiuojama sąmatinėje dalyje. Rangos metu *gauti* Plungės miesto savivaldybės leidimą medžiams kirsti ir paskaičiuoti vertės kompensavimo dydį.

Remiantis "Želdinių atkuriamosios vertės įkainių patvirtinimo 2020-04-03 iki 2023-08-23 redakcija p. 11, 2 priedo 3punkto nuostatomis" ***už naikinamą veją kompensuojama teisės aktų nustatyta tvarka, naikinamos vejos kompensuojamas plotas yra apie*** 448.64***m2***

12.3 Želdinių apsaugos vykdant statybos darbus:
Vadovautis LR aplinkos ministro 2010.03.15 įsakymu NR.D1-193"Dėl želdinių apsaugos, vykdant statybos darbus, taisyklių patvirtinimo(žin.,2010.nr.31-1454.)
Atliekant statybos darbus, kad būtų išsaugoti statybvietėje paliekami ir gretimuose žemės sklypuose augantys želdiniai, privaloma:
Iki darbų pradžios aptverti medžius ir krūmus, augančius statybvietėje ir arčiau kaip 5 m nuo įvažiavimo ar išvažiavimo iš statybvietės važiuojamosios dalies krašto.
Medžių grupes ir krūmus ištisiniu, ne žemesniu kaip 2 m aptvaru ir ne arčiau kaip 1,5 m nuo medžių kamienų ir 1 m nuo krūmų;
Pavienius medžius – trikampiu aptvaru, kurio apatinės kraštinės turi būti ne arčiau kaip 0,5 m nuo medžio kamieno, arba lentomis. aptvarą tvirtinti kuolais, įkaltais 0,5 m ir giliau;
Aptveriant visą statybvietę, neaptverti į ją nepatenkančių gatvės ir kitų želdinių;
Nekasti tranšėjų (kabelio, vandentiekio ir kanalizacijos vamzdžių ir kt. įrenginių tiesimui) arčiau kaip 3 m nuo medžio kamieno, kurio diametras didesnis kaip 15 cm, arčiau kaip 2 m, kai kamieno diametras iki 15 cm ir arčiau kaip 1,5 m – nuo krūmų, skaičiuojant atstumą nuo kraštinio stiebo;

13. **Dangų konstrukcijų parinkimą pagrindžiantys aprašymai, skaičiavimai.**
Dangų konstrukcijos parenkamos vadovaujantis šiais pagrindiniais dokumentais:
KPT SDK 19 “Automobilių kelių standartizuotų dangų konstrukcijų projektavimo taisyklės”;
STR 2.06.04:2014 „Gatvės ir vietinės reikšmės keliai. Bendrieji reikalavimai“.
ĮT SBR 19.
ĮT TRINKELĖS 14.
MN TRINKELĖS 14.
Automobilių kelių žemės darbų atlikimo ir žemės sankasos įrengimo taisyklės ĮT ŽS 17
Automobilių kelių dangos konstrukcijos sluoksnių be rišiklių įrengimo taisyklės ĮT SBR 19

Atsižvelgiant į vietos geologines sąlygas esami gruntai, ant kurių numatomos įrengti dangų konstrukcijos, pagal jautrumą šalčiui yra priskiriami F3 grupei (Viršutinis 1m sluoksnio gylis dirbtinis gruntas: smėlingas molis su dirvožemiu, tamsiai rudas (Mg))

Pirminio šalčiui atsparios konstrukcijos storio skaičiavimas.
Pagal KPT SDK 19 “Automobilių kelių standartizuotų dangų konstrukcijų projektavimo taisyklės”; 6 lentelė

Dangų kurių konstrukcijų klasė	**Grunto klasė pagal jautrumą šalčiui**
	F3
DK 0,1	0,50 h_z

H 1,40 nustatytas pagal KPT SDK 19, 2 priedo 1pav.
-
Nustatytas pirminis šalčiui atsparios konstrukcijos storis yra lygus 0,5x1,4=0.7 m = 70 cm
Patikslintas storis pagal KPT SDK 19, 7 lentelės duomenis 70 + (A+B+C+D)= 70 + (+5+0+5-10)= 70 cm, apvalinama iki 70 cm

7 lentelė. Pirminio šalčiui atsparios dangos konstrukcijos storio tikslinimas atsižvelgiant į faktines (esamas) dangos konstrukcijos naudojimo sąlygas

Dangos konstrukcijos naudojimo sąlygos	**Storis (cm), kuriuo patikslinamas pirminis šalčiui atsparios dangos konstrukcijos storis**			
	A	**B**	**C**	**D**

Vietinės klimatinės sąlygos	nepalankios klimatinės sąlygos (pavyzdžiui, šiaurinė dalis, kalnuota vietovė, pavėsio	+5			
	nėra jokių specifinių klimatinių sąlygų	±0			
	palankios klimatinės sąlygos (pavyzdžiui, pietinė dalis, saulėkaitos zona)	-5			
Vandens poveikis dangos konstrukcijai	iki 1,5 m gylio po žemės sankasa nepasireiškia ilgalaikis arba trumpalaikis drėkinimas gruntiniu vandeniu		±0		
	iki 1,5 m gylio po žemės sankasa pasireiškia ilgalaikis arba trumpalaikis drėkinimas gruntiniu vandeniu		+5		
Kelio padėtis	iškasoje, pusinėje iškasoje			+5	
	≤2 m aukščio pylime			±0	
	>2 m aukščio pylime			-5	
Zona prie dangos	už gyvenvietės ribų, taip pat gyvenvietėse su vandeniui laidžia zona prie dangos				±0
	gyvenvietėje su iš dalies vandeniui nelaidžia zona prie dangos, taip pat su vandens nuleidimo įrenginiais, už gyvenvietės ribų su irengtu drenažu arba su vandens nuleidimo				-10
	gyvenvietėje su vandeniui nelaidžia zona prie dangos ir šoniniu užstatymu, taip pat su vandens nuleidimo įrenginiais				-15

13.2 Projektuojama betoninių trinkelių dangos konstrukcija, kur numatomas pėsčiųjų eismas.

Dangos konstrukcija parenkama pagal KPT SDK 19 pateiktus reikalavimus. Konstrukcija, atsižvelgiant į naudojimo būdą ir numatomas apkrovas priimama kaip DK 0,1 klasės.

Dangų konstrukcijų klasė	DK 0,1
Projektinė apkrova A (ESAs), mln.	>0,1
	Dangos konstrukcija su: Trinkelių danga
Trinkelių danga Pasluoksnis Skaldos pagrindo sl. EV2≥120(100) MPa ŠNS	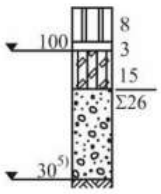

Numatoma dangos konstrukcija:
- Betoninės trinkelės - 8 cm
- Išlyginamasis sluoksnis (posluoksnis) - 3 cm
- Skaldos pagrindo sluoksnis - 15 cm
- ŠNS - 55-8-3-15=29 cm

Trinkelių dangos, kur nenumatomas transporto eismas aikštelės, takų trinkelių dangos konstrukcija parenkama pagal KPT SDK 19, 13 lentelėje pateiktus duomenis, projektuojamos kaip nesurištosios

konstrukcijos dangos.

13.4 Asfalto dangos, kur numatomas transporto eismas (lengvieji automobiliai ir aptarnaujantis transportas)

Dangos konstrukcija parenkama pagal KPT SDK 19, 9 lentelėje pateiktus duomenis
9 lentelė. Asfalto dangų konstrukcijos ant F2 ir F3 klasės gruntų
(sluoksnių storiai nurodyti cm; mažiausio deformacijos modulio E_{V2} vertės nurodytos MPa)

Dangų konstrukcijų klasė	DK 0,1
Projektinė apkrova A (ESAs), mln.	>0,1
Dangos konstrukcija su:	Asfalto danga
Asfalto danga Asfalto pagrindo sl. Skaldos pagrindo sl.EV2≥150(120)MPa ŠNS	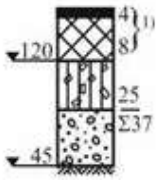

Projektuojama asfalto dangos konstrukcija:

- Asfalto danga - 4 cm
- Asfalto pagrindo sl. -8 cm
- Skaldos pagrindo sluoksnis -25
- ŠNS (šalčiui nejautrių medžiagų sluoksnis) -70-4-8-25=33 cm.

Parinkta dangos konstrukcija yra pateikiama brėžiniuose

14. <u>Pateikiami duomenys iš nekilnojamojo turto registro duomenų bazės išrašo</u> Teritorijos, kuriose taikomos specialiosios žemės naudojimo sąlygos:

Duomenys apie teritorijas, kuriose taikomos specialiosios žemės naudojimo sąlygos			
Eilės Nr.	Teritorijos kuriose taikomos specialiosios žemės naudojimo sąlygos kodas	Teritorijos kuriose taikomos specialiosios žemės naudojimo sąlygos pavadinimas	Teritorijos kuriose taikomos specialiosios žemės naudojimo sąlygos m ²
1	101	Viešųjų ryšių tinklų elektroninių ryšių infrastruktūros apsaugos zonos (III skyrius, vienuoliktasis skirsnis)	1481
2	102	Kelių apsaugos zonos(III skyrius, antrasis skirsnis)	4387
3	106	Elektros tinklų apsaugos zonos (III skyrius, ketvirtasis skirsnis)	5114
4	109	Skirstomųjų dujotiekių apsaugos zonos (III skyrius, šeštasis skirsnis)	1125
5	120	Požeminio vandens vandenviečių apsaugos zonos (IV skyrius, vienuoliktas skirsnis)	89952
6	148	Šilumos perdavimo tinklų apsaugos zonos (III skyrius, dvyliktasis skirsnis)	5876
7	149	Vandens tiekimo ir nuotekų, paviršinių nuotekų tvarkymo infrastruktūros apsaugoszonos (III skyrius, dešimtasis skirsnis)	15382

14.1

Duomenys apie žemės sklypo servitutus			
Eilės Nr.	Teritorijos kuriose taikomos specialiosios žemės naudojimo sąlygos kodas	Teritorijos kuriose taikomos specialiosios žemės naudojimo sąlygos pavadinimas	Teritorijos kuriose taikomos specialiosios žemės naudojimo sąlygos m ²
1	202	Kelio servitutas - teisė važiuoti transporto priemonėmis (tarnaujantis)plane pažymėtas indeksu“S2“	703
2	203	Kelio servitutas - teisė važiuoti transporto priemonėmis (tarnaujantis)plane pažymėtas indeksu“S3“	126
3	203	Kelio servitutas - teisė važiuoti transporto priemonėmis (tarnaujantis)plane pažymėtas indeksu“S1“	10698
4	215	Kelio servitutas - teisė važiuoti transporto priemonėmis, naudotis pėsčiųjų taku (tarnaujantis)plane pažymėtas indeksu“S4“	903

II Projektuojama, SA dalies sprendiniai:

1. Projektuojamas naujas pastatas **ašyse A-E; 1-5 su galerija ašyse 5-6.**
Ašyse 5-6 įrengiama galerija su išėjimu į suformuojamą vidinį kiemą su durimis iš vienos pusės ir išėjimu iš kitos pusės prie automobilių aikštelės.
Projektu tvarkoma esamo pastato pandusas, pažymėjimas registro plane 3D1/p, įrengiant naują pandusą ašyse A/1; 6-12 išorėje, vietoj esamo. Esamas pandusas išardomas.
Esamo ligoninės fasadas, pirmo aukšto patalpos ir rūsio patalpos, pastato pažymėjimas registro plane 3D1/p, netvarkomos.

Naujo projektuojamo pastato apdaila derinama prie esamų pastatų sklype,
visos Plungės ligoninės pastato ir su juo susijusių pastatų fasado apdailos ir bendros sklype esamų pastatų architektūros.
Sienos apšiltinamos ir aptaisomos fibrocementinėmis plokštėmis. Spalva lygiavertė RAL 1013 „Bianco“ (spalvą derinti pagal esamas bendras ligoninės pastatų fasadų spalvas), langai aliuminio rėmo pilkos spalvos rėmo, lauko durys aliuminio konstrukcijų.

Stogas: stogas plokščiasis, stogo danga – ruloninė bituminė danga (žiūrėti SK-TDP dalyje), skardinami parapetai.
Stogo sujungimo vietose su sienomis ir kitais vertikaliais paviršiais pastarieji turi būti padengti hidroizoliacine danga ne mažiau kaip 300 mm, virš stogo plokštumos, sujungimo su parapetais vietose, hidroizoliacinė danga turi būti užleista ant parapeto viršaus ir pritvirtinta hidroizoliacinės dangos kraštas turi būti užsandarintas, kad į stogo konstrukcijas nepatektų vanduo;

Parapetų reikalavimai: parapetai turi būti iškilę virš hidroizoliacinės stogo dangos paviršiaus ne mažiau kaip 100 mm; parapetų viršaus nuolydis turi būti į stogo pusę ir ne mažesnis kaip 2,9°; padengiant parapetus skarda, mažiausias skardinio elemento užleidimas ant sienos >80 mm; Stogo konstrukcijų apskardinimas, skarda dengta poliesteriu; 80m2 stogo plote turi būti įrengtas ne mažiau kaip vienas vėdinimo kaminėlis; Stogas turi atitikti Broof t1 kategoriją.

Fasadas: Sienos apšiltinamos ir aptaisomos fibrocementinėmis plokštėmis.
Spalva RAL 1013 Bianco perla, derinti DP stadijoje, su esamo pastato pastato spalva, miesto architektu ir projektuotojais.

Fibrocemento plokštės įrengiamos kaip sertifikuota sistema su sienos šiltinimo mazgu, jei nėra tokios standartinės spalvos, spalva užsakoma kaip nestandartinė, nebent bus suderinta su užsakovu kitaip.

Projekte projektuojamos medžiagos ir įranga šiuolaikiškos, ekonomiškos, užtikrina esminius statinio reikalavimus, pastato paskirčiai būtinas savybes.
Įrengiant naują pastatą atliekamas dviejų pastatų jungtis per duris su šalia esamu pastatu, jo netvarkant.

2. Atliekama vidaus apdaila:
1) Grindys: Naujos PVC dangos įrengimas.
2) Sienos: Vidaus sienos dažomos ir glaistomos.
3) Lubos: Įrengiamos visose patalpose pakabinamos lubos ant metalinio karkaso.
4) Durys: Vidaus durys metalinio rėmo.
Visų patalpų sienų spalva, grindų spalva turi būti derinama su užsakovu ir projektuotoju, prieš perkant, parinkus tikslius medžiagų gaminius.

3.Atliekami išorės darbai naujam pastatui:
1. Išorės laiptų aikštelė: laiptų viršutinis paviršius pritaikomas neįgaliesiems, klijuojamos betoninės trinkelės.
2. Fasadas: naujo fasado įrengiamos fibrocemento plokštės.
3. Cokolis: tinkuojamas.
4. Durys: Visos išorės įėjimo durys aliuminio rėmo, įrengiami durų pritraukėjai ir tarpikliai.
5. Nuogrinda: Įrengiama nuogrinda aplink naujai projektuojamą pastatą (žiūrėti SP dalį)

4.Sveikatos apsaugos priemonės:
1.Patalpų natūralus apšvietimas projekte, pagal lango ir grindų santykį vidutiniškai patalpose yra 5-1
2.Patalpose darbo vietų dirbtinės, lx, natūralios ir mišrios, NAK, %, apšvitos mažiausios ribinės vertės esamos pagal Higienos normos HN 98:2014 „Natūralus ir dirbtinis darbo vietų apšvietimas. Apšvietos mažiausios ribinės vertės ir bendrieji matavimo reikalavimai“

Eil. Nr.	Regos darbų charakteristika	Mažiausio matomo objekto dydis, mm	Regos darbų kategorija	Mažiausia ribinė vertė, lx	Natūralus apšvietimas, NAK, proc.	Vykdomų darbų rūšys (darbo zonos)*
1.	Tikslūs	0,31–0,50	III	500	4,0	Rašymas, skaitymas, duomenų tvarkymas, patalpos biuruose

Natūralus apšvietimas NAK, viršutinis arba kombinuotas apšvietimas 4.0%, šoninis apšvietimas .5;

Mišrus apšvietimas NAK, viršutinis arba kombinuotas apšvietimas 2.4%, šoninis apšvietimas 0.9;
Grindų ir lango santykis projektuojamas 1÷5.

Projektuojama natūralus apšvietimas gydytojų kabinetuose bei palatose .
Natūralios apšvietos koeficientas minėtose patalpose turi būti ne mažesnis kaip 1,5 %.

Visose įstaigos patalpose turi būti įrengtas bendras dirbtinis apšvietimas. Patalpų bendro dirbtinio apšvietimo mažiausios ribinės vertės pateiktos šios higienos normos 1 lentelėje. Įstaigos patalpų, nenurodytų 1 lentelėje, bendro dirbtinio apšvietimo vertės nustatomos teisės akto [5.1] nustatyta tvarka. Žiūrėti E dalyje.

1 lentelė. Patalpų bendro dirbtinio apšvietimo vertės ne mažesnės

Patalpos pavadinimas	Apšvieta (lx), ne mažiau kaip	Paviršius, kuriam taikoma apšvieta
1. Intensyviosios terapijos	500	Horizontalus paviršius 0,8 m aukštyje nuo grindų
2. Palata	200	Horizontalus paviršius 0,8 m aukštyje nuo grindų
3. Pacientų priėmimo patalpa / gydytojo kabinetas	300	Horizontalus paviršius 0,8 m aukštyje nuo grindų
4. Procedūrų kabinetas	300	Horizontalus paviršius 0,8 m aukštyje nuo grindų
5. Koridoriai, laiptinės, judėjimo keliai	100	Grindys
6. Asmens higienos patalpos (tualetai, vonios, dušai)	100	Grindys

5. Patalpose ant langų apsaugotos nuo tiesioginių saulės spindulių, įrengiamos aliuminės vidinės žaliuzės.

Remiantis Lietuvos higienos norma HN 47:2011 „Asmens sveikatos priežiūros įstaigos: bendrieji sveikatos saugos reikalavimai" 33 punktu, palatoms įrengiama atskiros prausimosi patalpos, kurioje yra suprojektuotas dušas, WC neįgaliesiems ir kriauklė.

***6.Vidinių atitvarų garso klasė* ne žemesnė kaip D**

7.Energetinio naudingumo klasė:
Esamo ligoninės statinio esama, nekeičiama.
Naujo statinio ašyse 1-5 energetinio naudingumo klasė: A++

<u>8.Pastato pritaikymo ŽN (žmonių su negalia)reikalavimai:</u>
Pastato išorėje pėsčiųjų takai nuo statybos sklypo ribos arba transporto priemonių stovėjimo zonos iki pastato įrengiamas pagal ISO 21542:2011 7, 8 ir 9 skyrių ir STR 2.03.01:2019 „Statinių prieinamumas“ reglamento reikalavimus.
Neįgaliesiems ant visų išorės šaligatvių įrengiami įspėjamieji paviršiai neįgaliesiems.
Pėsčiųjų takuose sklypo ribose prieš lygio ar krypties pasikeitimus susikirtimuose su gatvių važiuojamąja dalimi įrengiami įspėjamieji paviršiai:
apvalių kauburėlių (kauburėlių skersmuo 20-25 mm, aukštis 4-5 mm, atstumai tarp centrų 60 mm), skirto įspėti apie priekyje esančius aukščio pasikeitimus
Pastatų vidaus įspėjamieji paviršiai nuo gretimų paviršių skiriasi savo kietumu, tamprumu, garsu, sklindančiu nuo jų paviršiaus.
Ant ŽN judėjimo trasoje lauke greta jos esančių kliūčių kaip stulpų, atramų, medžių kamienų, 1 500 aukštyje nuo žemės paviršiaus įrengiama perspėjanti ryškios spalvos 150 mm pločio juosta. Prieš tokias kliūtis įrengiami įspėjamieji paviršiai.
Šviestuvai, ženklai, durų uždarymo mechanizmai įrengiami ne žemiau kaip 2 100 mm virš tako paviršiaus.
Ant pėsčiųjų takų ir šaligatvių neįrengiama dangčių, grotų, trapų kyšančių aukščiau ar įleistų giliau kaip 10 mm nuo tako paviršiaus.
Pastato įspėjamieji paviršiai nuo gretimų paviršių turi skirtis savo kietumu, tamprumu ar garsu, sklindančiu nuo jų paviršiaus.
Vidaus pritaikymas žmonių su negalia reikalavimams, horizontalus ir vertikalus ženklinimas prieš kliūtis koridoriuose ir kitose patalpose žmonės su regėjimo sutrikimais turi būti apsaugoti nuo atsitrenkimo į žemai įrengtus atsikišusius elementus ir konstrukcijas. Jei koridoriuose žemiau kaip 2 100 mm ir aukščiau kaip 800 mm kabinami ženklai, šviestuvai ar kiti elementai, atsikišantys nuo sienos daugiau nei

per 100 mm, po jais ant grindų būtina įrengti ne žemesnį kaip 50 mm bortelį arba perspėjantį barjerą, įtvirtintą ne aukščiau kaip 700 mm nuo grindų. Patalpose su nuožulniomis lubomis, ar kitais elementais, kai patalpos aukštis po jais tampa mažesnis nei 2 100 mm, įrengiami nurodytų aukščiau dydžių perspėjantį bortelį, atitvarą ar barjerą.
ŽN judėjimo trasose įrengiami įspėjamieji paviršiai įrengiami tokio reljefo:

- lygiagrečių juostelių (4-5 mm aukščio, 20-25 mm pločio, išdėstytų kas 40-60 mm), skirto judėjimo krypčiai ar krypties pasikeitimui pažymėti;

9.Pagrindinio įėjimo pritaikymas žmonių su negalia reikalavimams:
ŽN pritaikytų durų, atidarius angos bekliūtis plotis, matuojant tarp varčios ir staktos vidaus, projektuojama ne mažesnis kaip 920 mm. Dvivėrių neautomatinių, varstomosios varčios plotis turi būti toks, kad ją atidarius bekliūtis angos plotis būtų ne mažesnis kaip 920 mm. Slenksčiai ties lauko durimis įrengiami ne aukštesni nei 15 mm.
Durys pastato viduje turi būti be slenksčių. Užtikrinama galimybė savarankiškai patekti žmonėms su negalia į pastatą, laisvai judėti ir naudotis visomis pagrindinėmis ir pagalbinėmis lankytojams skirtomis patalpomis.
Prie lauko durų, kurios atsidaro ne automatiškai, įrengiama aikštelę ŽN vežimėliui važiuoti laisvo ploto: Nuo aikštelės krašto iki durų varčios plokštumos, ne mažiau kaip 1500mm

10.Įspėjamieji paviršiai pastato išorėje įrengimas ir pritaikymas žmonių su negalia reikalavimams:
Prieš bet kokius aukščio pasikeitimus pastato išorėje būtina įrengti įspėjamuosius paviršius. Įspėjamasis paviršius turi būti laiptatakio pločio bei 600 mm ilgio, atitraukiant nuo artimiausios pakopos briaunos per vienos pakopos plotį. Įspėjamuosius paviršius būtina įrengti ir lauko laiptų laiptatakių viršuje bei apačioje.
ŽN pritaikytų paviršius turi būti kietas, šiurkštus, neslidus
ŽN judėjimo trasų paviršiai turi būti lygūs, kieti, pakankamai šiurkštūs, neslidūs, iš nebirių (ne smėlio, ne žvyro) ir saikingai rievėtų medžiagų. Dangos iš plokščių ar plytelių turi būti lygios, siūlės tarp plytelių ne platesnės nei 15 mm.
Pagrindinio įėjimo ir kitų patalpų pritaikymas žmonių su negalia reikalavimams: Pritaikomas pagrindinis įėjimas į pastatą. ŽN pritaikomi visi evakuacijos iš pastatų keliai, išėjimai ir durys praėjimo anga atidarius duris ne mažiau kaip 920mm.

11.WC patalpų pritaikymas žmonių su negalia reikalavimams:
Riboto judumo asmenims įrengiami tualetai vadovaujantis ISO 21542:2011 26 skyriumi.
A tipo tualete durų tarpdurio minimalus laisvasis plotis – 850 mm, o juose įrengiamų unitazų viršus turi būti 430 – 520 mm aukštyje nuo grindų paviršiaus. Unitazas įrengiamas pagal STR 2.03.01:2019 „Statinių prieinamumas“ reglamento 59 punkte nurodyto aukščio nuo vienos iš sienų (pertvarų) paliekant 920 mm laisvą erdvę. Prie unitazo įrengiami turėklai vadovaujantis ISO 21542:2011 26.7 papunkčiu.
Įrengiamas WC riboto judumo asmenims ir jų įrengimui taikomi minimalūs A tipo tualetams ISO 21542:2011 26 skyriuje nustatyti matmenų ir įrengimo reikalavimai.
Tualeto pritaikyto neįgaliesiems patalpoje takas ne siauresnis kaip 1 500 mm.
ŽN pritaikytos kabinos dydis turi būti toks, kad, sumontavus būtinus prietaisus (unitazą, kriauklę, dušą), kabinoje liktų laisvas 1 500 mm skersmens plotas vežimėliui važiuoti ir apsisukti.
Įvertinama tai, kad važiuojant po kai kuriais sanitariniais prietaisais gali palįsti priekiniai vežimėlio rateliai.
Unitazas turi būti pastatytas ne arčiau kaip 300 mm iki šoninės sienos ar pertvaros.
Šalia unitazo ant kabinos sienos 1 200 mm nuo grindų paviršiaus tvirtinami 3 kabliai viršutiniams drabužiams, ramentams ar krepšiui pakabinti.
Abipus unitazo 900 mm aukštyje nuo grindų turi būti įrengti atlenkiami horizontalūs turėklai su alkūnramsčiais.
Ant sienos įrengiama lanksti dušo žarną su dušo galvute, grindyse – angą vandeniui išbėgti.
ŽN pritaikytos patalpos durys atsidaro į išorę.
Patalpoje ŽN praustuvas pritaikomas neįgaliesiems.
Jis kabinamas ne arčiau kaip 300 mm nuo šoninės sienos; praustuvo viršus turi būti 850 mm aukštyje nuo grindų paviršiaus.
Prieš praustuvą būtina palikti ne mažesnę kaip 1 200 mm x 900 mm dydžio aikštelę ŽN su vežimėliu privažiuoti.
Abipus ŽN pritaikyto praustuvo 900 mm aukštyje tvirtinami turėklai

Veidrodžiai turi būti pakabinti taip, kad apatinė atspindžio paviršiaus briauna būtų ne aukščiau kaip 850 mm nuo grindų paviršiaus.
Rankšluosčius, rankų džiovintuvus, popieriaus, muilo laikiklius ir kitus elementus būtina kabinti 1 200 mm aukštyje nuo grindų.

12.WC pagalbos iškvietimo signalizacija:
WC patalpoje projektuojama įrengta pagalbos signalizacija, kurią būtų galima pasiekti iš persirengimo ar dušo sėdynių, iš WC ir gulinčio ant grindų.
Šis pavojaus signalas turi būti prijungtas prie skubios pagalbos punkto arba ten, kur gali padėti personalo narys.
Turėtų būti pateikiamas vaizdinis ir garsinis grįžtamasis ryšys, rodantis, kad įjungus pavojaus signalą buvo patvirtintas skubios pagalbos iškvietimas ir imtasi veiksmų.
Jis turėtų būti raudonos spalvos traukiamas virvelė su dviem raudonomis 50 mm skersmens apyrankėmis, viena nustatyta 800–1 100 mm aukštyje, o kita 100 mm aukštyje virš grindų lygio.
Jei pavojaus signalas įsijungia per klaidą, turi būti numatytas atstatymo valdiklis. Jis turi būti pasiekiamas iš neįgaliojo vežimėlio ir, jei reikia, iš tualeto, pakeliamos sėdynės duše ar persirengimo patalpoje arba iš lovos prieinamame miegamajame. Atstatymo valdiklis turi būti lengvai valdomas, jo apatinis kraštas turi būti nuo 800 mm iki 1 100 mm virš grindų lygio.
Kampinio tualeto patalpoje atstatymo mygtukas turi būti virš fiksuoto horizontalaus griebtuvo, esančio šalia tualetinio popieriaus laikiklio.
Atstatymo valdiklio žymėjimas turi būti matomas ir apčiuopiamas. Žiūrėti ISO/FDIS 21542:2011(E)

12.1 Avarinis įspėjimas
Turi būti įrengtas vizualinis avarinis signalas, kad nelaimės atveju būtų galima įspėti kurčius arba neprigirdinčius žmones.

13.Perspėjimo apie gaisrą sistemos, signalai ir informacija
Būtina patikima ir veiksminga įspėjimo apie gaisrą sistema. Šiais laikais turimos technologijos leidžia vienu metu perduoti įspėjimus garsiniu signalu, šviesos signalu, balso pranešimu ir individualiu lytėjimo pojūčiu vibracijos būdu. Signalizacijos sistemos turėtų būti suprojektuotos taip, kad tilptų žmonės su klausos negalia. Reikėtų įrengti vaizdinius stroboskopinius signalus, ypač izoliuotose vietose (vonios kambariuose, posėdžių salėse) ir triukšmingose vietose. Siekiant užtikrinti, kad šie pavojaus signalai būtų matomi, reikia atsižvelgti į patalpų išdėstymą, apšvietimo lygius ir baldų išdėstymą. 0,5 Hz – 4 Hz blykstės dažnis sumažina epilepsija sergančio asmens reakcijos sužadinimo riziką.
Persidengiantys blyksniai nesujungtų ir nesukeltų dažnesnio mirksėjimo. Vibruojantys įrenginiai, tokie kaip gavikliai ar mobilieji telefonai, gali būti integruoti su signalizacijos sistemomis, kad būtų užtikrintas individualus signalas.
Šviesos įspėjamieji signalai Šviesos blyksniai / švyturiai turi būti aiškiai matomi.
Šviesos blyksniai turėtų būti įrengti tualetuose ir kitose pastatų vietose, kur žmonės gali būti vieni, taip pat triukšmingoje aplinkoje. Turėtų būti nurodytas didesnis mažos galios blyksnių / švyturių skaičius – niekada neturėtų būti nedidelis didelės galios blyksnių / švyturių skaičius, nes jie sukelia akinimą ir sukelia painiavą ir dezorientaciją tarp pastato naudotojų. Pritaikykite blyksnių / švyturių šviesos srautą, kad atitiktų tam tikrų sričių naudojimą. Norint išvengti epilepsijos priepuolių, reikia užtikrinti lėtą blyksnių blyksnių / švyturių dažnį (pvz., kartą per dvi sekundes). Svarbiausia, kad vieno blyksnio / švyturio blyksnis būtų sinchronizuotas su visų kitų matomų šviesos blyksnių / švyturių blyksniais.
Akustinės įspėjimo sistemos Reikėtų nurodyti didesnį garsiakalbių skaičių nuo 85 dB iki 95 dB su maža galia – niekada neturėtų būti nedidelio garso signalų skaičiaus su didele galia, o tai tik sukelia painiavą ir dezorientaciją tarp pastato naudotojų. Balso pranešimai turi būti trumpi ir juose turi būti atitinkama įspėjamoji informacija, kuri būtų lengvai įsisavinama. Kalbėtojas turi būti aiškus ir lengvai suprantamas.

14.ŽN informaciniai įspėjamieji ženklai prie pagrindinio įėjimo:
Grindų ir sienų paviršiai
Siekiant palengvinti orientaciją ir užtikrinti saugų aplinkos naudojimą, gretimi paviršiai, informacija ir galimi pavojai turi suteikti pastebimą vizualų kontrastą.
Pateikiamas minimalus LRV skirtumas atsižvelgiant į vizualinę užduotį (žr. 1 lentelę). Be to, vieno iš dviejų paviršių LRV vertė turėtų būti ne mažesnė kaip 30 taškų durų baldams, 40 taškų už didelio ploto paviršius ir 70 balų už galimus pavojus ir tekstinę informaciją.
Mažiausias LRV skirtumas turi būti pasiektas ir išlaikomas per visą pastato elementų tarnavimo laiką.
Diegiant reikia atsižvelgti į būklės pablogėjimą ir priežiūrą.

1 lentelė

Vaizdinė užduotis	Skirtumas LRV skalėje	Apytiksliai kontrastingų spalvų pavyzdžiai
Dideli paviršiaus plotai (t. Y. Sienos, grindys, durys, lubos), elementai ir komponentai, palengvinantys orientaciją (t. Y. Turėklai, jungikliai ir valdikliai, liečiamojo einančio paviršiaus indikatoriai ir vaizdiniai rodikliai ant įstiklintų vietų)	□ 30 balų	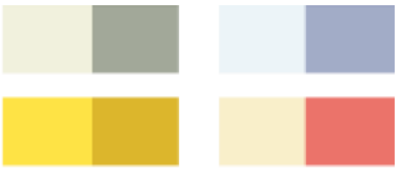
Galimi pavojai ir savaime kontrastingi ženklai (t. Y. Vaizdinis indikatorius laipteliuose) ir tekstinė informacija (t. Y. Ženklai)	60 balų	

ŽN informaciniai įspėjamieji ženklai, nuorodos, užrašai, schemos, raidės, skaičiai, matmenys, piešiniai įrengiami kontrastingi(šviesūs tamsiame fone, ženklų paviršius matinis, neblizgus)Šriftas turiu būti aiškus ir gerai įskaitomas. Raidžių ir skaitmenų skirtų skaityti iš 10m atstumo, aukštis turi būti 120mm, iš 20m atstumo 200mm skaitomų iš 40m atstumo turi būti 500mm aukščio. ŽN informaciniai ženklai turi būti 150x150mm dydžio ne mažiau.
Ant informacijos ženklų įrengtų ŽN pasiekiamumo zonoje. Esanti informacija ir pateikiama taktiline forma-Brailio raštu(taip pat ant neįgaliųjų porankių, prie laiptų ir pandusų)
Informacinis ženklas turėtų būti pritvirtintas 2,1 m aukštyje, užrašas turi būti lengvai perskaitomas iš šaligatvio ir važiuojamosios dalies pusės. Pageidautini 15-20 cm aukščio užrašai. Turi būti pritvirtintas 1,3 m aukštyje. Silpnaregiams rekomenduojamas 4-8 mm šriftas. Užrašas turi būti juodas, baltame arba geltoname fone. Nenaudotini pilki arba pasteliniai fonai. Apsauginis stiklas neturėtų sukelti papildomų atspindžių

17.Prevencinės civilinės saugos, apsaugos nuo vandalizmo priemonės:
Įrengiamos priemonės nuo vandalizmo, teritorijos stebėjimo vaizdo kameros.
Projektinių sprendinių atitiktis privalomiesiems projekto rengimo dokumentams, teritorijų

planavimo dokumentams, esminiams statinių ir statinio architektūros, aplinkos, kraštovaizdžio, nekilnojamųjų kultūros paveldo vertybių reikalavimams, trečiųjų asmenų interesų apsaugos reikalavimams:
Projektiniai sprendiniai atitinka privalomiesiems projekto rengimo dokumentams, darbai atliekami statytojo valdomame žemės sklypo dalyje ir trečiųjų asmenų interesai nėra pažeidžiami.

18.Projekte įvykdyti HN32:2004 „Darbas su videoterminalais:
Saugos ir sveikatos reikalavimai“ VIII skyriaus p.25 (25.1.; 25.2; 25.3) reikalavimai. Kabinetuose darbo vietų skaičių išlaikomi 20m^3 erdvės 1 darbo vietai reikalavimai, kabinete numatoma 6m^2 vienai darbo vietai ne mažiau.

19. Plokščiųjų neeksploatuojamųjų stogų prijungimo prie vertikalių paviršių reikalavimai:

Stogo įrengimo mazgai tikslinama SK dalyje darbo projekto stadijos metu.
1. Prieš įrengiant ritininę hidroizoliacinę dangą ant vertikalios mūrinės sienos, mūras turi būti nutinkuotas arba mūro siūlės užpildytos, o paviršius išlygintas;
2. Stogo sujungimo vietos su sienomis ir kitais vertikaliais paviršiais turi būti padengti hidroizoliacine danga ne mažiau kaip 300 mm virš stogo plokštumos. Sujungimo su parapetais vietose, kai parapetas žemesnis kaip 300 mm, hidroizoliacinė danga užleidžiama ant parapeto viršaus ir pritvirtinama. Hidroizoliacinės dangos kraštas turi būti užsandarintas, kad į stogo konstrukcijas nepatektų vanduo.

<u>Deformacinių siūlių įrengimo hidroizoliacinėje stogo dangoje reikalavimai:</u>
1. deformacinės siūlės turi būti atitrauktos nuo sienų, parapetų ir kitų virš stogo išsikišusių pastato dalių ne mažiau kaip 500 mm;
2. deformacinių siūlių išdėstymo intervalai turi būti tokie, kad užtikrintų hidroizoliacinės dangos sandarumą ir jos atsparumą irimui dėl deformacinių reiškinių;
3. betone, keramzitbetonyje arba mediniuose paklotuose deformacinės siūlės turi būti įrengtos ne didesniais kaip 10 m intervalais, termoizoliacinių statybos produktų paklotuose – ne didesniais kaip 30 m intervalais;
4. pastato aukščio perkryčio vietose esančiose deformacinėse siūlėse turi būti įrengti kompensatoriai. Deformacinės siūlės konstrukcija turi būti tokia, kad, atsiradus deformacijai, pro siūlę nepratekėtų vanduo. Deformacinių siūlių įdėklams naudojami nedegūs termoizoliaciniai statybos produktai;
5. deformacinės siūlės pastato konstrukcijose, paklote ir hidroizoliacinėje stogo dangoje sutapdinamos.

Plokščiųjų neeksploatuojamųjų stogų vandens garų slėgio išlyginamojo sluoksnio reikalavimai:
(Tikslinti SK dalyje)
1. vandens garų slėgio išlyginamasis sluoksnis įrengiamas po hidroizoliacinės dangos sluoksniu;
2. kai hidroizoliacinė danga įrengta ant betoninių ar gelžbetoninių paklotų, privaloma įrengti vandens garų slėgio išlyginamąjį sluoksnį;
3. vandens garų slėgio išlyginamojo sluoksnio oro mikro tarpsluoksniai turi susisiekti su išore per parapetus, karnizus arba vėdinimo kaminėlius;
4. visuose platesniuose kaip 10 m stoguose turi būti įrengti vėdinimo kaminėliai. 60–80 m² stogo plote turi būti įrengtas ne mažiau kaip vienas vėdinimo kaminėlis.

Plokščiųjų neeksploatuojamųjų stogų parapetų reikalavimai:
1. parapetai turi būti iškilę virš hidroizoliacinės stogo dangos paviršiaus ne mažiau kaip 100 mm;
2. parapetai viso pastato perimetru turėtų būti įrengti viename lygyje;

3. parapetų viršaus nuolydis turi būti į stogo pusę ir ne mažesnis kaip 2,9 °;
4. padengiant parapetus skarda, ją būtina iškišti už vertikalaus sienos paviršiaus į abi sienos puses: esant keraminių, silikatinių apdailos plytų ir kitų išorės apdailai naudojamų statybos produktų atsparumui šalčiui, didesniam kaip 100 šaldymo ir šildymo ciklų – ne mažiau kaip 50 mm; esant mažesniam kaip 100 šaldymo ir šildymo ciklų – ne mažiau kaip 80 mm. Mažiausias skardinio elemento užleidimas ant sienos (vertikaliai žemyn) turi būti ne mažesnis už nurodytąjį 7 lentelėje.
Mažiausias skardinio elemento užleidimas ant sienos (vertikaliai žemyn)
7 lentelė

Eil. Nr.	Pastato aukštis, m	Skardinio elemento užleidimas ant sienos (vertikaliai žemyn), cm
1.	< 8	≥ 5
2.	8–20	≥ 8

Plokščiųjų neeksploatuojamųjų stogų vėdinimo reikalavimai(Tikslinti SK dalyje) :
Vėdinamų stogų konstrukcijose virš šiluminės izoliacijos įrengto vėdinamo oro sluoksnio aukštis h (m) ne mažesnis kaip 50 mm:
SK dalyje tikslinti: stogo konstrukcijose vėdinamo oro sluoksnio reikalingumą, natūraliam stogo vėdinimui dviejose priešpriešinėse vėdinamo oro sluoksnio pusėse turi būti kiaurymės, kurių plotas kiekvienoje pusėje ne mažesnis kaip 0,2 % virš vėdinamo oro sluoksnio esančio stogo paviršiaus ploto ir ne mažesnis kaip 0,02 m² viename stogo šlaito metre.
Vandens nuvedimo nuo plokščiųjų neeksploatuojamųjų stogų reikalavimai(Tikslinti SK ir VN dalyje pagal darbo projekte pateiktus mazgus) :
1. įlajų skersmuo ir skaičius, esant vidinio vandens nuvedimo sistemai parinktas VN dalyje. Stoge turi būti įrengtos ne mažiau kaip dvi įlajos.
3. atstumas tarp įlajų turi būti ne didesnis kaip 6m
4. stogo plote įlajos įrengiamos žemiausiose stogo vietose. Ne mažesniu kaip 0,5 m spinduliu nuo vertikalios įlajos centro stogo paviršius turi turėti ne mažesnį kaip 6° nuolydį į įlają;
5. įlajos įrengtos ne arčiau kaip 500 mm nuo stogo krašto, parapeto, stoglangių, vėdinimo angų, deformacijos siūlių ir virš stogo iškylančių sienų;
6. įlajos apsaugomos, kad lapai ir žvyras nepatektų į lietvamzdį žiūrėti VN dalyje;
7. užšąlančios vidinio vandens nuvedimo sistemos lietvamzdžių dalys turi būti tinkamai apšiltintos arba apšildomos;
8. tarp įlajos ir denginio įrengiamas ne mažesnis kaip 1 mm pločio deformacinis tarpas;
9. stogo latakų nuolydis į įlają turi būti ne mažesnis kaip 1,4°.

Kiti plokščiųjų neeksploatuojamųjų stogų reikalavimai(Tikslinti SK dalyje) :
1. langų angų apačia angų viršus turi būti ne žemiau kaip 250 mm virš stogo paviršiaus. Durų slenkstis ir liukų angų viršus padengiami skarda arba apsaugomi specialiais profiliais. Hidroizoliacinė danga turi būti po skarda (profiliu);
2. hidroizoliacinės stogo dangos tvirtinimas SK dalyje
3. paliekamas tarpas tarp kitų virš stogo išsikišusių elementų, jis turi būti ne mažesnis kaip 500 mm;
4. jei virš stogo esančių konstrukcijų (pvz., vėdinimo šachtos) plotis skersai nuolydžio yra didesnis kaip 500 mm, iš kraigo pusės turi būti įrengta ne žemesnė kaip 150 mm aukščio dvišlaitė stogo dalis;
5. vėdinimo kanalų angos uždengtos, kad į jas nepatektų lietaus vanduo;

6. vėjui nelaidžiam sluoksniui panaudotų statybos produktų sujungimai turi būti suklijuoti, tarpusavyje sulydyti arba kitu būdu užsandarinti;
7. praėjus 2 valandoms po lietaus stogo paviršiuje nebūtų gilesnių kaip 5 mm vandens balų;
8. antenos ir įvairios atotampos pritvirtinamos prie stogo pagrindo konstrukcijų. Skylės stogo dangoje užsandarinamos.

20.Gaisriniai reikalavimai:
Ant stogo įrengiamų metalinių kopėčių rekalavimai.

Ant stogo įrengiamas stogo aptarnavimo kopetėlės priešgaisrinės, 700mm pločio, 200mm nuo sienos, 1.0m nuo langų. Kopetėlės įrengiamas kaip gaminys, laikikliai pritaikyti stogo dangai, stogo konstrukcijoje įrengiami sutvirtinimai, kopetėlėms įrengti.
Pakilti ant pastatų stogų, kurių aukštis nuo žemės paviršiaus altitudės iki karnizo arba lauko sienos viršaus (parapeto) didesnis kaip 10 m, tačiau neviršija 20 m, ir kur stogų aukščių skirtumas nuo 1 iki 20 m, turi būti naudojamos stacionariosios vertikalios kopėčios. kopėčios ir laiptai turi būti įrengiami iš ne žemesnės kaip A2–s3, d2 degumo klasės statybos produktų.

21.Atitiktis teritorijų planavimo dokumentų, žemėtvarkos planavimo dokumentų, statinių projektų atitiktis visuomenės sveikatos saugos teisės aktams ir jų reikalavimams:
Projektas atitinka teritorijų planavimo dokumentams, žemėtvarkos planavimo dokumentams, statinio projektas, pagal juos sutvarkyta aplinka ir pastatyti statiniai atitiktų visuomenės sveikatos saugos teisės aktų reikalavimus.

III. Inžinerinės dalys

1.Šildymas-vėdinimas ir oro kondicionavimas.
Projekto dalis atliekama vadovaujantis patvirtinta projektavimo užduotimi ir pagrindiniais norminiai dokumentais:

Eilės Nr	Dokumento numeris	Dokumento pavadinimas
1.1. 1 Statybos techniniai reglamentai (Paskutinė aktualiredakcija)		
1	STR 1.04.04:2017	Statinio projektavimas, projekto ekspertizė .
2	STR 1.01.02:2016.	Normatyviniai statybos techniniai reglamentai. Suvestinė redakcija nuo 2016-10-12
3	2014/68 / ES	ES Slėgio įrangos direktyva
4	STR 2.09.02:2005	Šildymas, vėdinimas ir oro kondicionavimas“; Suvestinė redakcija nuo 2022-07-29 iki 2024-12-31
5	STR 1.01.03:2017	statinių klasifikavimas Suvestinė redakcija nuo 2022-11-01
6	STR 1.03.01:2016	Statybiniai tyrimai, statinio avarija . Suvestinė redakcija nuo 2017-04-20
7	STR 1.06.01:2016	Statybos darbai. Statinio statybos priežiūra.Suvestinė redakcija nuo 2022-09-01 iki 2023-04-30
8	STR 2.01.12:2024	Statybų klimatologija“
9	Patvirtinta :Priešgaisrinės apsaugos ir gelbėjimo	,,BPT. Bendrosios priešgaisrinės taisyklės”; Suvestinė redakcija nuo 2022-08-24 iki 2023-04-30

	departamento prie Vidaus reikalų ministerijos direktoriaus 2005 m. vasario 18 d. įsakymu Nr. 64 (Priešgaisrinės apsaugosir gelbėjimo departamento prie Vidaus reikalų ministerijos direktoriaus 2010 m. liepos 27 d. įsakymo Nr. 1-223 redakcija)	
10	HN 42:2009	Gyvenamųjų ir visuomeninių pastatų patalpų mikroklimatas
11	HN 32:2004	Darbas su videoterminalais. Saugos ir sveikatos reikalavimai. Suvestinė redakcija nuo 2011-03-30
12	HN 33-2011	Triukšmo ribiniai dydžiai gyvenamuosiuose ir visuomeninės paskirties pastatuose bei jų aplinkoje. Suvestinė redakcija nuo 2018-02-14
13	HN 47:2011	Asmens sveikatos priežiūros įstaigos: bendrieji sveikatos saugos reikalavimai . Suvestinė redakcija nuo 2013-03-31
14	LST EN 12828:2012+A1:2014	Pastatų šildymo sistemos. Vandeninių šildymo sistemų projektavimas
15	*LST EN 14336*:2004	. Pastatų šildymo sistemos. Vandeninių šildymo sistemų įrengimas ir priėmimas eksploatuoti .
16	LST EN ISO 16890-1:2017	Oro filtrai, skirti bendrajam vėdinimui. 1 dalis. Techninės specifikacijos, reikalavimai ir klasifikavimo sistema pagal kietųjų dalelių sulaikymo efektyvumą (ePM) (ISO 16890-1:2016)

Šildymas

Šiluma daliai pastato numatoma tiekti nuo šilumos siurblių. . Tiekiamo šilumnešio temperatūros 48-38 ^{0} C. Naujai projektuojamoms patalpoms numatoma kolektorrinė šildymo sistema. Patalpų šildymui ir vėsinimui numatomas grindinis šildymas-vėsinimas. Pastato patalpų šildymo sistemos galios skaičiavimai yra atlikti, įvertinus savituosius šilumos nuostolius [W/ K] per išorines atitvaras, dėl lauko oro infiltracijos ir natūralaus vėdinimo, pagal STR2.01.02:2016 metodiką. Pastato išorinių atitvarų šilumos perdavimo koeficientai yra priimti ne prastesni kaip reikiami norminiai koeficientai, kurie yra nurodyti STR2.01.02:2016 „Pastatų energinio naudingumo projektavimas ir sertifikavimas“ ir energetinio vertinimo ataskaitos“.

Numatomi pilno pralaidumo tiek moviniai , tiek flanšiniai ventiliai . Armatūros panaudojimo tikslai atskirų šildymo sistemos atšakų ir stovų atjungimas. Visi jų skerspjūviai sutampa su vamzdynų, į kuriuos jie sumontuoti, skersmenimis. Atjungimo armatūros techninės charakteristikos privalo atitikti LST EN 736-1:2018 reikalavimus .

Orientacinė naujos šildymo sistemos šiluminė galia Q=30 kW.

Naudojant grindinį arba paviršinį šildymą, tiek patalpos oras, tiek aplinkiniai patalpos paviršiai pirmiausia šildomi spinduliuote ir tik nedideliu mastu – konvekcija. Tai neišvengiamai lemia iš esmės vienodą kambario temperatūros profilį.

Maksimaliai leistinos paviršių temperatūros :

Gyvenamieji plotai maks. 29°C

Kraštų zonos maks. 35°C

Vonios kambarys maks. 33°C

Grindinio šildymo sistemą vasarą numatoma naudoti pasyviam oro vėsinimui. Apskritai, grindų

vėsinimas gali sumažinti kambario temperatūrą maždaug 3–6 ℃, palyginti su lauko temperatūra.

Vėdinimas ir oro vėsinimas

Projektuojant pastato vėdinimą pagrindiniai tikslai buvo:

1. Palaikyti reikalingus patalpų oro aplinkos higieninius ir mikrobiologinius parametrus (deguonies standartus, patalpų oro cheminę, radiologinę ir bakterinę grynumą, be kvapų);
2. Išlaikyti reikalingus patalpų mikroklimato parametrus (projektinė temperatūra, judrumas);
3.Užkirsti kelią statiškos elektros energijos susidarymui ir kaupimui bei pašalinant anestezijos ir kitų technologinių procesų metu naudojamų dujų sprogimo riziką;
4. Norminių triukšmo ir vibracijos verčių reikalavimams nuo ventiliacijos ir oro kondicionavimo įrangos eksploatavimo atitikimas

Taip pat buvo atsižvelgta į šiuos neigiamus išorinius ir vidinius veiksnius:

Lauko oro kokybė, naudojama oro padavimo sistemose;

Aukšta šiluminė apkrova patalpose, kuriose įrengta technologinė įranga;

Kenksmingų dujinių ir aerozolių cheminių medžiagų, naudojamų dezinfekcijai, išleidimas, intensyvių specifinių kvapų buvimas.

Numatoma oro padavimo šalinimo sistema higieninio išpildymo su plokšteliniais oro rekuperatoriais

Įrenginius numatoma talpinti ant stogo virš ne darbo patalpų arba naudojant antivibracines priemones.

Orui pašildyti iki reikiamos temperatūros projektuojami elektriniai oro šildytuvai , kurie talpinami vėdinimo įrenginyje.

Oro kiekiai skaičiuojami vadovaujantis HN47-2011 ir LST EN 16798-1:2019

Eilės Nr	Patalpos pavadinimas	Oro kiekis , kuris		Pagal nurodymus
		Tiekiamas į patalpą	Šalinamas iš patalpos	
1	Personalo poilsio patalpa	>1,0(>3,6) $l/s/m^2(m^3 x\, h/m^2)$	>1,0 (3,60) $l/s\, m^2(m^3 x\, h/m^2)$	*STR 2.09.02:2005*
2	Nešvarių skalbinių patalpa	Pritekėjimas iš gretimų patalpų	18 $(m^3 x\, h/m^2)$	STR 2.09.02:2005, 1 priedas, 2.7. punktas
3	Palata	Ne mažiau ne mažesnis kaip 4-kartai / valandąh^{-1}	Ne mažiau ne mažesnis kaip 4-kartai / valandąh^{-1}	*HN 47:2011 p. 48*
4	Gydytojo kabinetas	Ne mažiau ne mažesnis kaip 4-kartai / valandąh^{-1}	Ne mažiau ne mažesnis kaip 4-kartai / valandąh^{-1}	*HN 47:2011 p. 48*
5	Koridorius	Vadovaujantis patalpų oro balansu		
6	Bendravimo erdvė	Ne mažiau ne mažesnis kaip 4-kartai / valandąh^{-1}	Ne mažiau ne mažesnis kaip 4-kartai / valandąh^{-1}	*HN 47:2011 p. 48*
7	Virtuvės patalpa	Vadovaujantis projekto technologine dalimi	Vadovaujantis projekto technologine dalimi	
8	Techninių priemonių patalpa	Ne mažiau ne	Ne mažiau ne	

		mažesnis kaip 1 kartas/ valandąh^{-1}	mažesnis kaip 1-kartas / valandąh^{-1}	
9	WC	Priteka iš gretimų patalpų	Ne mažiau ne mažesnis kaip 10-kartai / valandąh^{-1}	*DIN EN 1464-4:2015 , Taschenbuch fuur Heizung + Klimatechniks*
10	Šilumos įvadas	Priteka iš gretimų patalpų	Ne mažiau ne mažesnis kaip 1-kartai / valandąh^{-1}	„Šilumos tiekimo tinklų ir šilumos punktų įrengimo taisyklės“, 206 punktas

Oro vėsinimas

Oras vėsininamas centriniuose oro ruošimo įrenginiuose . Šalčio agentas vandens (60 %) ir propilenglikolio (40 %) mišinys su fluido temperatūromis 7-12 ^{0}C

Skaičiuojant šalčio poreikius buvo vertinti :

A. Vidutinis saulės spinduliuotės šilumos srauto tankis q_s W/m^2 , į vertikalius ir horizontalius paviršius esant vidutiniam debesuotumui :

Š- 97,8, ŠR- 121,3, R-150 , PR – 152,7 , P- 136,9 ,PV -146,1 ,V -142,1 , ŠV -117,4

Saulės spinduliuotės visuminės praleisties faktorius -0,7 .

B. Nuo kompiuterių W/vnt -150

C. Nuo žmonių W/žm- 125

D. Stogas W/m^2-40

Oras centriniame oro ruošimo įrenginiuose aušinamas nuo 30 iki 14 ^{0}C. Po to šildomas iki 21 ^{0}C.

Įrenginiai privalo būti pritaikyti darbui triukšmo audrioje aplinkoje.

Įrenginys komplektuojamas su hidrauliniu moduliu , kuriame randasi akumuliacine talpa , išsiplėtimo indu ir cirkuliaciniu siurbliu. Taip pat įrenginys komplektuojamas su apsauginiais vožtuvais , atjungimo armatūra ir kontrolės matavimo prietaisais. Vandens vėsinimo įrenginys privalo būti pritaikyti darbui triukšmui jautrioje aplinkoje ir privalo turėti papildomą apsaugą nuo triukšmo.

Magistraliniai šaltnešio vamzdynai numatomi ir vamzdynai prie šalčio reguliavimo mazgų numatomi plieniniai vamzdžiai atitinkantis standartą LST EN 10217-4 :2019 plieno markė P215 NL.

Triukšmo mažinimo priemonės

Triukšmo lygių sumažinimui iki norminių dydžių yra numatomi higieninio išpildymo triukšmo slopintuvai. Triukšmo slopintuvų konstrukcija privalo būti pritaikyta šlapiam valymui. Triukšmą slopinanti medžiaga turi būti atspari ugniai ir drėgmei. Oro greitis aktyviame triukšmo slopintuvo skerspjūvyje neturi viršyti 5 - 6 [m/s] greičio. Triukšmą slopinanti medžiaga turi būti atspari ugniai ir drėgmei. Parenkant triukšmo slopintuvus vadovautasi HN 33-2011 ir LST EN 16798-1:2019 B20 lentele. Vadovaujantis pastaruoju dokumentu ekvivalentinis nuolatinio garso lygis $L_{Aeq.nT}$≤32 [dB(A)] . Šiuo dydžių vadovaujantis ir parinkti triukšmo slopintuvai. Tai atlikta skaičiavimų pagalba. Pagrindiniai reikalavimai triukšmo slopintuvams nurpdomi techninėse specifikacijose p.3.25 . Vėdinimo sistemoje garso sklidimą ortakiais slopinančias priemones būtina tikslinti pasirinkus konkrečios firmos įrengimus . Triukšmo slopintuvai montuojami taip , kad jos galima būtų patogiai valyti ir eksploatuoti . Vykdydamas įrenginių paleidimą, rangovas privalo atlikti matavimus visoje oktavų juostoje (nuo 63Hz iki 8 kHz) patalpose, kurioms yra apibrėžti garso kriterijai.

Siekiant maksimaliai sumažinti triukšmo sklidimą nuo vėdinimo įrenginių visi ortakiai , praeinantys pro statybines konstrukcijas montuojami įmautėse . Tarpas tarp įmautės ir pagrindinio ortakio privalo būti izoliuotas ne mažesnio kaip 50 mm storio izoliacija. Antra priemonė , kuri mažina triukšmo sklidimą tai ortakių izoliacija. Numatoma akustinė ir šiluminė visų ortakių izoliacija iš akmens vatos 50 mm storio su aliuminio folija. Triukšmo lygiai patalpose priimti vadovaujantis LST EN 16798-1:2019 , B20 Lentele :

Palatose ≤ 34 dB .

Triukšmo slopintuvo aktyviame skerspjūvio plote slėgio nuostoliai neturėtų viršyti 10 [Pa], oro greitis aktyviame triukšmo slopintuvo skerspjūvyje neturi viršyti 6 [m/s].

Oro paskirstymas patalpose

Oras, patenkantis į patalpą pro higieninio išpildymo oro paskirstymo grotas.

Kabinetuose ir kitos paskirties patalpose , kurios nėra klasifikuojamos oras tiekiamas ir šalinamas per higieninės versijos perforuotas grotas.

Skaičiavimuose buvo priimta , kad oro greitis kabinetuose ir palatuose negali viršyti 0,15 m/sek. Higieninių grotų išdėstymas patalpose paremtas principu , kad nesusidarytu nevėdinamų zonų. Parenkant grotų aktyvosius skerspjūvius buvo atsižvelgta , kad ekvivalentinis nuolatinio garso lygis $L_{Aeq.nT}$≤34 [dB(A)] . Grotų pastatymo vietas būtina taip pat derinti su apšvietimo elementų išdėstymų. Grotų spalvą privalu derinti su architektūrinės dalies projekto autoriumi.

Ortakiai

Ortakiai numatomi iš minkšto cinkuoto plieno lakštų. Lakštų storiai ir reikalavimai ortakių gamybai nurodomi techninėse specifikacijose. Firma atliekanti ortakių montavimą privalo maksimaliai laikytis švaros reikalavimų. Ortakiai privalo būti laikomi atskiroje patalpoje suvynioti į polietileno plėvelę. Tuo pat metu ortakiai privalo būti visiškai švariai išvalyti prieš montavimą. Visi pakabinimo elementai ir atramos turi būti reguliuojami, kad užtikrinti ortakių horizontalumą. Visi ortakių geometrinių charakteristikų pakeitimai (pvz. Iš stačiakampių į apvalius ar ortakių skerspjūvių mažinimas) privalo būti suderintas su techninio projekto rengėjais ir gautas jų raštiškas pritarimas. Privaloma visų ortakių tiekimą ir sandėliavimą ir kitų oro ruošimo sistemos elementų su kiaurymėmis tiekimą ir saugojimą vykdyti po polietileno plėvele. Ortakiams keliami tokie pat reikalavimai kaip ir vėdinimo įrangai. Ortakių valymui privalo būti įrengti pravalymo liukai. Pravalymo liukų išdėstymas bus sprendžiamas darbo projekto stadijoje , įvertinus kabančių lubų elementų ir kitų inžinierinių komunikacijų išdėstymą. Pravalymo liukų ir oro srauto reguliavimo vožtuvų pastatymo vietos privalo būti pažymėtos lipdukais ant kabančių lubų elementų. Šiems darbams privalo būti sudarytas paslėptų darbų aktas. Montuojant vėdinimo sistemų ortakius jie maksimaliai glaudžiami prie lubų .

Visų ortakių degumo klasė A1.

Ortakių izoliavimas

_Ortakiai virš stogo ir vertikaliuose šachtose izoliuojami 100 mm storio izoliacija. . Patalpose ortakiai izoliuojama 50 mm storio akmens vatos dembliais su PVC danga. Prieš izoliavimą visi ortakiai privalo būti išbandyti sandarumui ir pamatuoti oro kiekiai ir triukšmo lygiai charakteringuose taškuose. Šiems darbams privalo būti sudarytas paslėptų darbų aktas ir padaryti atitinkami įrašai statybos žurnale.

Gaisrinė sauga ŠV daliai

Ugnį sulaikantys vožtuvai, sumontuoti vėdinimo sistemose ir kurie valdomi automatiškai su išsilydančia plokštele

Vėdinimo sistemų ortakiui kertant atsparią ugniai atitvarą (REI 30, EI 30), sankirtos vietoje turi būti montuojamas ugnį sulaikantis vožtuvas EI 60, nesumažinant kertamos pertvaros atsparumo ugniai, siekiant užkirsti kelią gaisro plitimui į gretimas patalpas. Planuose ir schemose žymimi UV-EI 30 (ugnį sulaikantis vožtuvas, kurio atsparumas ugniai pagal šilumos izoliacijos savybes (I), vientisumą (E) ir sandarumą sudaro 60 minučių). Angų aplink ugnį sulaikantį vožtuvą užpildas turi būti parenkamas pagal „Gaisrinės saugos pagrindiniai reikalavimai“ 59. punkto lentelės nurodymus.

EI 30, kai kertamos vidinės pertvaros atsparumas ugniai REI 45, EI 45 (remiantis „VSGGT“ 59.2. punkto reikalavimu);

EI 60, kai kertamos vidinės pertvaros atsparumas ugniai EI 60, REI 60 (remiantis „VSGGT“ 59.1. punkto reikalavimu); ugnį sulaikantys vožtuvai privalo turėti automatinį ir rankinį valdymą (remiantis „VSGGT“ 85. punkto reikalavimu), kai jie įrengiami priešgaisrinėse užtvarose, jungiant prie vertikalių kolektorių, tarpaukštiniuose perdenginiuose;

Visos vėdinimo sistemos gaisro metu privalo atsijungti. Vėdinimo sistemų atjungimas gaisro metu sprendžiama projekto PV ir GSS dalyse.

Procesų valdymas ir automatika.

ŠVOK sistemų stebėsenai, valdymui ir analizei atlikti įrengiama Pastato valdymo sistema (PVS/ angl.BMS). PVS skirta technologinius procesus kontroliuojančių valdiklių kontrolei, valdymui ir duomenų apdorojimui ir procesų vizualizacijai. Sistemos duomenys perduodami pagrindine atviro BACnet-IP standarto duomenų mainų linija. Valdymo ir kontrolės sistema gali dirbti tinkle ir tuo pačiu

būti pasiekiama tiek vietinio (HMIWeb station) tinklo tiek nutolusiems (HMIWeb Browser Station) vartotojams interneto naršyklės pagalba. Sistema turi būti pasiekiama naudojant mobiliuosius įrenginius. PVS saugumui užtikrinti, yra įdiegta ne mažiau keturių lygių vartotojo prisijungimo apsauga, kurią koordinuoja sistemos administratoriaus teisėmis paskirtas, Užsakovo įgaliotas, darbuotojas.
Siūlomi registruotų vartotojų lygiai ir jų kompetencija sistemoje:
Duomenų peržiūra ekrane
1)1-o lygio teisės ir galimybė patvirtinti pavojaus signalus
2)2-o lygio teisės ir galimybė keisti technologinius proceso parametrus
3)3-o lygio teisės ir teisė keisti PVS architektūrą
PVS programiniuose sprendiniuose realizuota galimybė stebėti ekrane iki 15 matavimo duomenų spalvotų kreivių tiek statiniame (naudojant duomenų bazės istorijos norimą laikotarpį), tiek dinaminiame (realiame laike) režime, keičiant bet kurio pageidaujamo parametro mastelį.
Numato automatizuoti: Montuojami ortakiniai temperatūros bei drėgmės, oro kokybės CO2, slėgio, slėgio skirtumo, vandens nuotėkio, vandens temperatūros jutikliai, valdomos oro sklendės su pavaromis, ventiliatoriai per integruotus dažnio keitiklius. Tinkamai oro kokybei ir oro apykaitai užtikrinti be CO2 jutiklių projektuojami ir oro srauto jutikliai arba montuojami slėgio jutikliai specialiuose matavimo žieduose (jei vėdinimo agregatas turi tokią galimybę) valdomi iš PVS pagal nustatytą laiko programą. Vėdinimo sistema valdoma ir stebima nuotoliniu būdu per PVS.

<u>Šilumos gamyba</u>
Šilumą pastatui numatoma tiekti nuo šilumos siurblių , kuriuos numatoma montuoti lauke.
Numatoma šildymo sistemos šiluminė galia -30 kW.
Vėdinimo sistemos oro šildytuvo šiluminė galia -25 kW.
Reikalinga šiluminė galia karšto vandens ruošimui – 50 kW.
Bendra reikalinga šiluminė galia – 105 kW.
Numatomi du šilumos siurbliai po 50 kW
Temperatūros pakėlimui karšto vandens ruošimui papildomai numatomas elektrinis tenas, kuriuo elektrinė galia apie 20 kW.
Rezerviniam šildymo sistemos temperatūros pakėlimui iki reikiamos temperatūros numatomas elektrinis katilas , kuriuo šiluminė galia būtų 50 kW.
Karšto vandens tiekimo sistemoje vandens temperatūra kas 3 mėnesius turi būti profilaktiškai pakeliama iki 66 °C ir išlaikoma ne mažiau kaip 25 min. Jeigu 1 l karšto vandens randama daugiau nei 10 000 legionelių, turi būti patikrinama vandens tiekimo sistema, nustatoma galima vandens taršos priežastis, vandens tiekimo sistema valoma ir padaroma nekenksminga, koreguojamos esamos ir (arba) imamasi naujų legioneliozės profilaktikos priemonių. Atlikus vandens tiekimo sistemos valymą ir kenksmingumo šalinimą, atliekamas vandens mikrobiologinis tyrimas legionelėms nustatyti.
Atliekant trumpalaikę cheminę karšto vandens sistemos dezinfekciją chloru, laisvojo chloro koncentracija sistemą užpildančiame geriamajame vandenyje keturias valandas turi būti 50 mg/l.
Sistemą užpildančio geriamojo vandens temperatūra neturi būti didesnė kaip 30 ºC. Baigus trumpalaikcheminę karšto vandens sistemos dezinfekciją chloru, sistema plaunama geriamuoju vandeniu, kol laisvojo chloro koncentracija jame neviršija 1 mg/l. Atliekant terminę dezinfekciją atidaromas kiekvienas maišytuvas ir paleidžiamas karštas vanduo, taip atliekant atskiros atšakos terminę dezinfekciją. Terminė dezinfekcija atliekama kartą per savaitę. Būtina užtikrinti, kad kiti vartotojai negalėtų atidaryti maišytuvo, kad neapsiplikytų karštu vandeniu. Temperatūros pakėlimas iki reikiamos, kad užtikrinti terminę dezinfekciją bus atliekamas elektrinio teno pagalba.Projektuojamų įrenginių tarnavimo laikas – 10 metų, įrenginai – neregistruojami. Vamzdynai – 0 kategorijos, tarnavimo laikas – 10 metų. Šilumos siurbliai invertinio tipo. Šilumos tiekimo sistemoje įrengiami šilumnešio vamzdynai iš plieninių vamzdžių. Šildymo vamzdynai įrengiami iš plieninių ir presuojamo plieno vamzdynų bei izoliuojami akmens vatos izoliacija su aliuminio folija, vandentiekio vamzdynai įrengiami iš cinkuoto plieno Vamzdynai numatomi iš plieninių vamzdžių .
Šilumos siurblio efektyvumas priklausomai nuo lauko oro temperatūros

Heating									
°C \ %	100	90	80	70	60	50	40	30	20*
-20,0	1,97	1,99	2,03	2,00	1,97	1,92	1,83	1,69	1,56
-10,0	2,47	2,51	2,55	2,52	2,48	2,41	2,30	2,14	1,98
0,0	2,50	2,53	2,57	2,55	2,50	2,43	2,32	2,15	1,99
10,0	3,60	3,65	3,71	3,67	3,61	3,51	3,35	3,11	2,88
20,0	4,24	4,30	4,37	4,33	4,25	4,14	3,95	3,67	3,40
30,0	4,66	4,73	4,81	4,76	4,68	4,56	4,35	4,04	3,74
40,0	4,73	4,79	4,88	4,83	4,74	4,61	4,40	4,09	3,79
42,0	4,69	4,75	4,83	4,78	4,69	4,57	4,36	4,05	3,75

The table displays the efficiencies in W/W as the external air temperature and the partialization steps vary, leaving the chyral temperature and outlet water flow rate fixed as per the relative operating mions.

2. VN dalis. Lauko vandentiekis ir nuotekų šalinimas

Pagal priešgaisrinio vandentiekio projektavimo taisyklių reikalavimus projektuojamam pastatui reikalingas išorės gaisro gesinimo vandens debitas 10 l/s. Gaisro gesinimo trukmė – 3 val. Gaisrų gesinimui esamame d150 mm žiediniame vandentiekio tinkle projektuojamas antžeminis gaisrinis hidrantas. Hidrantas numatomas netoliau kaip 2,5 m nuo kelio važiuojamosios dalies.

Lauko buitinių nuotekų šalinimas projektuojamas pagal prisijungimo technines sąlygas. Prisijungiama prie artimiausio d150 mm buitinių nuotekų kiemo tinklo esamame šulinyje. Buitinių nuotekų išvadai iš projektuojamo pastato numatomi į kiemo nuotekų tinklus iki pirmo lauko nuotekų šulinio.

Lauko lietaus nuotekų šalinimas projektuojamas pagal prisijungimo technines sąlygas. Lietaus nuotekos šalinamos į teritorijoje esamą d200 mm lietaus nuotekų tinklą. Prisijungiama esamuose šuliniuose. Lietaus nuotekų išvadai iš projektuojamo pastato numatomi į kiemo nuotekų tinklus iki pirmo lauko nuotekų šulinio. Lietaus nuotekos nuo projektuojamų kietųjų dangų šalinamos į teritorijoje esamus d200 mm lietaus nuotekų tinklus.

Nuotekų šalinimui numatyti plastmasiniai moviniai vamzdžiai, skirti lauko nuotekų tinklui. Nuotekų šuliniai projektuojami apvalūs, iš g/b konstrukcijų. Lietaus nuotekų surinkimui numatomi g/b šuliniai su ketinėmis grotomis.

Vidaus vandentiekis ir nuotekų šalinimas

Projektuojamo pastato patalpose karšto ir šalto vandentiekio tinklai projektuojami nauji. Naujai projektuojamą vandentiekį numatoma prijungti prie esamų pastato vidaus vandentiekio tinklų, po bendro įvadinio vandens apskaitos mazgo.

Šiuo projektu numatoma požeminiame tunelyje esamą vandentiekio įvadą d32 mm permontuoti iš didesnio skersmens d63 mm vamzdžio iki gretimo korpuso rūsio techninių patalpų. Iš čia numatomos naujos šalto ir karšto vandentiekio atšakos į projektuojamą pastatą.

Visi vandentiekio vamzdynai pastate numatomi paslėptai statybinėse konstrukcijose, šachtose, virš pakabinamų lubų (išskyrus rūsio, technines ir panašias patalpas). Vandentiekio sistemoms projektuojama atjungimo ir valdymo armatūra. Karšto vandens ruošimas numatomas gretimo korpuso esamame šiluminiame mazge. Kur reikalinga patalpose bus numatyti vandens privedimai medicinos technologiniams įrenginiams.

Projektuojamo pastato patalpose vidaus buitinių nuotekų šalinimo sistemą projektuojama naujai, atsižvelgiant į sanitarinių prietaisų išdėstymą. Nuotekų šalinimo vamzdynus numatoma jungti prie projektuojamų buitinių nuotekų išvadų iš pastato. Visi nuotekų šalinimo tinklai projektuojami paslėptai statybinėse konstrukcijose, šachtose, po grindimis (išskyrus rūsio, technines ir panašias patalpas). Nuotekų tinklų valymui numatomos pravalos ir revizijos. Nuotekų stovų vėdinamosios dalys iškeliamos virš pastato stogo konstrukcijos. Kur reikalinga projektuojamas nuotekų šalinimas iš medicinos technologinių įrenginių. Patalpose numatomi nauji sanitariniai prietaisai, atitinkantys patalpų specifiką ir technologinius poreikius. Žmonių su negalia sanmazguose numatomi tam pritaikyti sanitariniai prietaisai ir spec. priemonės.

Lietaus nuotekų sistema projektuojama naujai. Pastate numatyta vidinė lietaus vandens surinkimo ir šalinimo sistema. Ant pastato stogo numatomas lietaus surinkimo įlajos su elektriniu pašildymo elementu. Lietaus nuotekų šalinimo vamzdynus numatoma jungti prie projektuojamų lietaus nuotekų išvadų iš pastato. Visi nuotekų šalinimo tinklai projektuojami paslėptai statybinėse konstrukcijose, šachtose, po grindimis (išskyrus rūsio, technines ir panašias patalpas). Lietaus nuotekų tinklų valymui numatomos pravalos ir revizijos.

3.Elektroninių ryšių (telekomunikacijų) dalis:
Naujo priestato patalpų dalyje projektuojami kompiuterių tinklai. Visi kompiuteriniai tinklai suvedami į projektuojamą komutacinę spintą. Iki projektuojamos komutacinės spintos iš esamos serverinės projektuojamas šviesolaidinis kabelis. Šviesolaidinis kabelis atvedamas esamu tuneliu.
Kompiuterinis tinklas turi palaikyti duomenų perdavimo technologijas iki 1 Gbps. Instaliuotas tinklas ir visos jo komponentės atskirai turi tenkinti ISO 11801 second edition 2002-09 standarto 6 kategorijos (ClassD). Vidinis horizontalus kompiuterinis – telefoninis tinklas atliekamas CAT 6 UTP vytos poros kabeliu, įrengiami 6 kategorijos RJ45 kištukiniai lizdai.
Visoje naujo priestato dalyje projektuojamas bevielis (Wi-Fi) kompiuterinis tinklas.
Naujo priestato patalpų dalyje palatose projektuojama slaugių iškvietimo sistema. Visi iškvietimo signalai suvedami prie budinčio erdvės projektuojamo valdymo pultelio.

Apsauginės signalizacijos dalis:

Naujo priestato patalpų dalyje projektuojama vaizdo stebėjimo sistema, kurią sudaro stacionarios diena/naktis lauko ir vidaus vaizdo kameros su infraraudonųjų spindulių pašvietėjais. Pastato viduje vaizdo stebėjimas projektuojamas tik koridoriuose ir bendro naudojamo patalpose. Lauke vaizdo stebėjimas projektuojamas viso pastato fasado stebėjimui ant fasado sienų.
Vaizdo stebėjimo sistema jungiama į naujai projektuojamą komutacinę spintą
Naujo priestato patalpų dalyje projektuojama praėjimo kontrolės sistema, siekiant atskirti bendras erdves ir specializuotas erdves, į kurias negalėtu patekti pašaliniai asmenys ar asmenys iš patalpų. Automatizuota sistema neleidžia pasireikšti žmogiškajam faktoriui tikrinant leidimus ir registruojant darbo tvarkos pažeidimus, praktiškai panaikinant piktnaudžiavimą šiais dalykais.
Blokuojamų durų vietos derinamos projektavimo metu su užsakovu.
Suveikus gaisrinei signalizacijai arba dingus elektrai blokuojamos durys atsirakina.

Gaisro aptikimo ir signalizavimo dalis:
Naujo priestato patalpų dalyje projektuojama adresinė A-tipo gaisro aptikimo ir signalizavimo sistema, kuri jungiama naujai projektuojamos adresinės gaisro aptikimo ir signalizavimo centralės.
Administracinėse, buitinėse bei techninėse patalpose, koridoriuose projektuojami optiniai gaisro dūmų jutikliai. Evakuacijos keliuose ant sienų montuojami rankiniai pavojaus mygtukai (signalizatoriai), garso sirenos. Lauke įrengiamos šviesos ir garso sirenos.
Gaisro aptikimo ir signalizavimo sistema aliarmo metu duoda signalą ventiliacijos sistemoms, blokuojamų durų valdymo blokams.
Gaisro aptikimo ir signalizavimo sistema projektuojama vadovaujantis galiojančiomis taisyklėmis "Gaisro aptikimo ir signalizavimo sistemos. Projektavimo ir įrengimo taisyklės. 2012m.".
Projektuojama gaisro aptikimo ir signalizavimo sistemos įranga turi atitikti Europos EN 54 standartą ir turi turėti eksploatacinių savybių deklaraciją.

4. E dalies sprendiniai.

Elektros įrenginiai
Elektros energijos tiekimo sistemos charakteristikos yra tokios:
- Įtampa 400V/230V;
- 3 fazės, TN-C-S;
- 50 Hz dažnis.

Elektros energijos tiekimas
Elektros energija tiekiama iš esamo pastato 3D1p rūsyje esančios elektros skydinės. Elektros tiekimui numatomi kabeliai, klojami esamomis kabelių trasomis.

Elektros energijos paskirstymas
Pagrindinis elektros energijos paskirstymas vykdomas paskirstymo skyduose. Nuo įvadinio skydo, esančio elektros skydinėje užmaitinami visi projektuojami paskirstymo skydai.
Objekte elektros paskirstymas technologiniams įrenginiams, kištukiniams lizdams, apšvietimo įrenginiams ir kitai el. įrangai atliekamas nuo patalpose projektuojamų elektros paskirstymo skydų.

Visi vienoje patalpoje matomai įrengiami kištukiniai lizdai ir kiti instaliaciniai gaminiai turi būti to paties dizaino.

Magistraliniai tinklai
Magistraliniai tinklai tarp skydų tiesiami esamomis elektros kabelių trasomis. Magistraliniai tinklai išpildomi variniais kabeliais, kurių gyslų skerspjūvis iki 16 mm² ir aliuminio gyslomis, kurių skerspjūvis didesnis kaip 35 mm². Kai kabeliai kerta statybines konstrukcijas, angos turi būti užsandarinamos nedegiomis, lengvai pašalinamomis medžiagomis, nesumažinant kertamos konstrukcijos atsparumo ugniai. Projektuojamose patalpose kabeliai klojami projektuojamuose metaliniuose kabelių kanaluose. Kabelių kanalai montuojami laikikliais ant sienų, arba pakabinami ant lubų. Metaliniai kanalai prijungiami prie įžeminimo tinklo atsižvelgiant į EĮĮT reikalavimus.

Apšvietimas

Mažiausios ribinės apšvietos vertės atskiroms patalpoms

Patalpos pavadinimas	Apšvietos vertė, lx
Koridoriai	100-150
Personalo patalpos	200
Dušai, tualetai	150
Darbo vietos	500
Palatos	200

Evakuacijos kelių ženklinimo šviestuvai ir avarinis apšvietimas išdėstyti pagal GS dalies užduotį ir evakuacijos kelio vietą.

Apšvietimui turi būti naudojami šviestuvai su didelio šviesos našumo šviesos šaltiniais-lempomis ir elektroniniais balastais.

Lauko apšvietimo valdymas numatomas foto relės ir astronominio laikrodžio pagalba.

Įžeminimas
Šalia pastato sukalami vertikalūs įžemikliai, kad būtų užtikrinta ne didesnė nei 10Ω įžeminimo įrenginio varža.
Šis įžeminimo įrenginys privalo atitikti visus įvairių įtampų ir skirtingos paskirties įrenginių

apsauginiam ir apsaugos nuo tiesioginio ir antrinio žaibo poveikio bei potencialų suvienodinimui keliamus reikalavimus. Įžeminimo įrenginio varža turi būti ne didesnė kaip 10Ω. Įžeminimo įrenginio varža ir prisilietimo įtampa turi būti užtikrinamos esant nepalankiausioms klimato sąlygoms ir didžiausiai savitajai grunto varžai.

Elektros skydinėje įrengiamas pagrindinis įžeminimo-potencialų išlyginimo gnybtynas.

Visos metalinės elektros įrenginių dalys, kuriose pažeidus izoliaciją gali atsirasti įtampa ir dėl to gali nukentėti žmonės, sutrikti darbo režimas arba sugesti įrenginiai, turi būti įžemintos. Visi elektros įrenginiai arba jų elementai, kuriuos reikia įžeminti, turi būti prijungti prie įžeminimo tinklo atskirais įžeminimo laidininkais. Neleidžiama įrenginių į įžeminimo grandinę jungti nuosekliai. Įžeminimo laidininkai prie aparatų, elektros mašinų korpusų, elektros konstrukcijų ir kt. gali būti pritvirtinami, priveržiant varžtais arba įpresuojami. Potencialų išlyginimo tikslu tose patalpose ir įrenginiuose, kuriuose naudojami įžeminimai arba įnulinimai, statybinės ir gamybinės metalinės - gelžbetoninės konstrukcijos, visų paskirčių metaliniai vamzdynai, technologinių įrengimų korpusai ir pan. - turi būti pajungti prie įžeminimo tinklo, tam panaudojama papildomai klojami laidai ir papildomos kabelių gyslos. Tam taip pat tinka natūralios metalinės jungtys. Atvirai nutiesti įžeminimo laidininkai turi būti apsaugoti nuo korozijos, juos reikia nudažyti geltona/žalia spalva. Vietose, kuriose nėra metalinių kontaktų, tarp konstrukcijos elementų, sujungimus atlikti metalinių jungčių iš lankstaus plieno troso pagalba. Potencialų išlyginimo kontūras montuojamas iš 25x2,5 mm cinkuotos juostos ir cinkuotos plieninės vielos d8 mm. Visi potencialų išlyginimo sistemos sujungimai turi būti patikimi ir ilgaamžiai. Vamzdžių prijungimui turi būti naudojamos atitinkamo skersmens apkabos.

Žaibosauga

Žaibosaugos kategorija nustatoma atlikus skaičiavimus.

Pastatui numatoma aktyvinė apsaugos nuo žaibo sistema. Ant stogo projektuojamas aktyvus žaibo priėmiklis ir du nuvedikliai iš D8mm plieninės cinkuotos vielos. Nuvedikliai prijungiami prie įžemintuvų.

Elektros skydinėje būtina įrengti pagrindinį ekvipotencialųjį gnybtyną (PEG), sujungtą su vartotojo įžeminimo įrenginiu. Prie šio gnybtyno išlyginančiais laidininkais turi būti prijungta: elektros tinklo PE laidininkas, metalinis įvadinio elektros skydo korpusas, metalinis pastato karkasas, pagrindinė statybinio gelžbetonio armatūra, vėdinimo ir oro kondicionavimo sistemų ortakiai, metalinės kabelius palaikančios konstrukcijos, metaliniai vandentiekio, nuotekų, centrinio šildymo sistemos, dujotiekio vamzdžiai ir kitos statybinės – inžinerinės konstrukcijos, kuriomis gali sklisti elektriniai potencialai.

UŽDAROJI AKCINĖ BENDROVĖ
„PLUNGĖS VANDENYS"

UAB „Medstatyba"
El.p.: info@medstatyba.lt

2025-06-12 Nr. 92/25Į
Į 2023-03-07 Nr. Prašymą

PRISIJUNGIMO SĄLYGOS

Statytojai: Viešoji įstaiga Plungės ligoninė
Statinio pavadinimas ir adresas: Gydymo paskirties pastato, J.Tumo-Vaižganto g. 89, Plungė, naujos statybos projektas.

1. Vandentiekio ir nuotekų vidaus ir lauko tinklus suprojektuoti pagal STR 2.07.01:2003 „Vandentiekis ir nuotekų šalintuvas. Pastato inžinerinės sistemos. Lauko inžineriniai tinklai" ir Paviršinių nuotekų tvarkymo reglamento reikalavimus. Išlaikyti atstumus nuo tinklų pagal LR Specialiųjų žemės naudojimo sąlygų įstatymo reikalavimus.
2. Vandentiekį pajungti nuo esamų ligoninės vidaus vandentiekio tinklų.
Buitines nuotekas nuvesti į atitinkamus kiemo tinklus, esant poreikiui juos rekonstruoti.
Hidrantai H1 (koordinatės 6198291;364299) ir H4 (koordinatės 6198191;364410) įrengti ant žiedinės I kategorijos pagal vandens tiekimo patikimumą d300 linijos. Hidrantai H2 ir H3 įrengti ant šakotinės d150 linijos.
Vandens slėgis 2,9 atm. Esant poreikiui rekomenduojame sužiedinti vandentiekio liniją tarp hidrantų H2 ir H3, liniją po įrengimo neatlygintinai perduoti UAB „Plungės vandenys".
Rūsiuose, pusrūsiuose ir kitose patalpose, kurių grindys žemiau už lauke esančių nuotekų tinklų šulinio dangtį, sanitariniai prietaisai turi būti sumontuoti tik už automatiškai užsidarančios sklendės.
Lietaus nuotekų tinklų prie rekonstruojamo pastato UAB „Plungės vandenys" neturi todėl prisijungimo sąlygų prisijungimui prie jų neišduoda.
3. Projektinę dokumentaciją derinti su UAB „Plungės vandenys".
4. Paklojus tinklus padaryti geodezinę nuotrauką.

Pastabos: Apie darbų vykdymo pradžią pranešti trys dienos prieš darbus, montavimą gali atlikti tik tą teisę turintys kvalifikuoti specialistai. Pajungimą prie gatvės tinklų vykdyti tik dalyvaujant UAB „Plungės vandenys" atstovui ir surašant aktą.

Paviršinio ir gruntinio vandens nuvedimas į buitinių nuotekų tinklus draudžiamas.

Direktoriaus pavaduotojas gamybai Arvydas Jurkaitis

El.p.: arvydas.jurkaitis@plungesvandenys.lt
Tel.: 0 448 51641

REGIA

REGIA Lietuva

Plungės rajono savivaldybė
Vytauto g. 12, LT-90123, Plungė
Tel. (8 448) 73 134, (8 448) 73 168; Faks. (8 448) 71 608, savivaldybe@plunge.lt
Kodas: 188714469

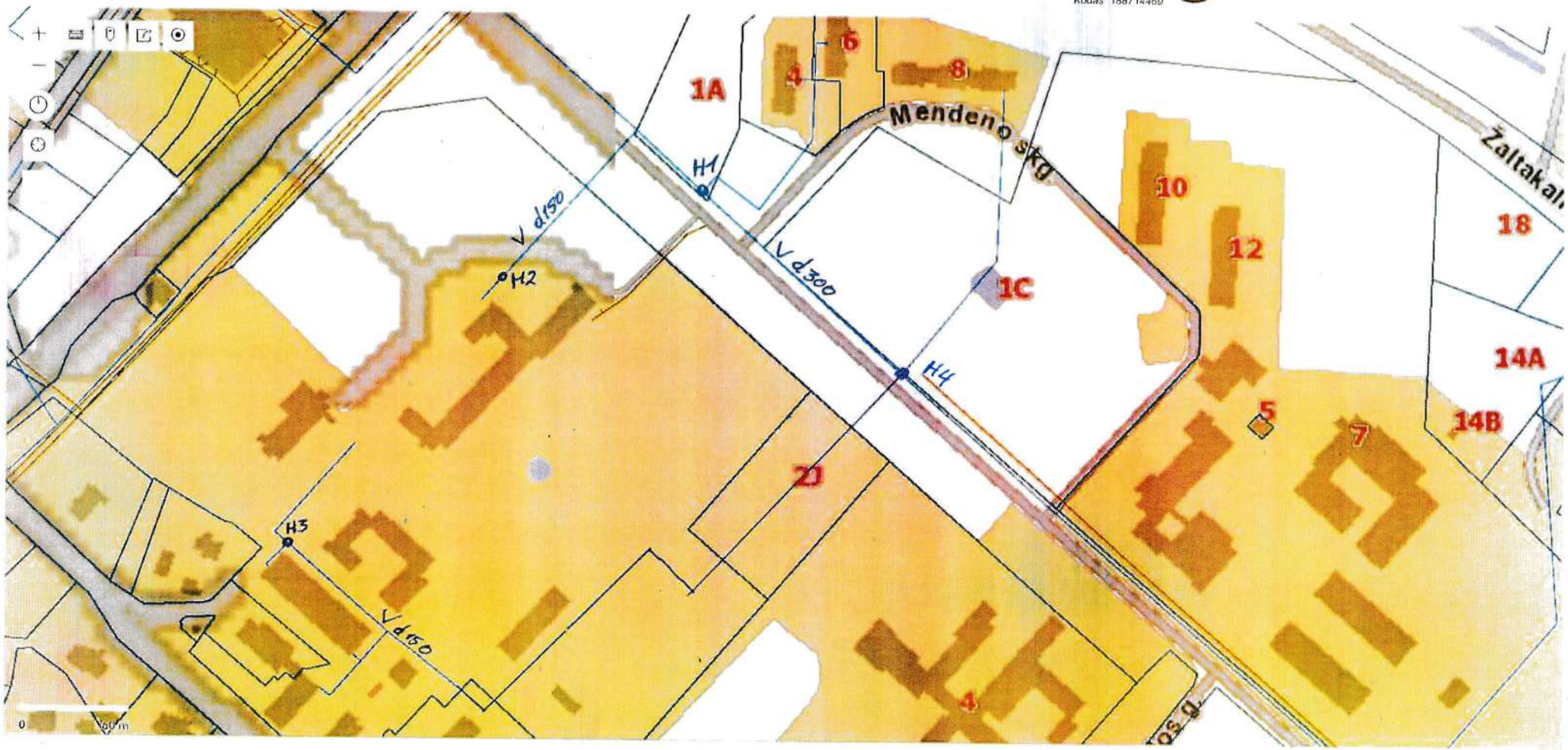

Plungės rajono savivaldybės administracija
(išduodančio subjekto pavadinimas)

SPECIALIEJI ARCHITEKTŪROS REIKALAVIMAI

_____ m. _____ _____ d. Nr. _____

Plungės rajono sav.
(specialiųjų architektūros reikalavimų nustatymo vieta (miestas / rajonas))

Duomenys apie statytoją
Juridinio asmens pavadinimas, kodas, buveinės adresas
VšĮ Plungės ligoninė, 191135578, Plungė, J. Tumo-Vaižganto g. 89
Kontaktinė informacija
El. p. sekretore@plungesligonine.lt, tel. +37044873260

Duomenys apie statinio projektą
Pavadinimas Gydymo paskirties (visuomeninių paskirties grupės) pastato, J. Tumo-Vaižganto g. 89, Plungėje, naujos statybos projektas

Duomenys apie statinį:
Statybos rūšis Naujo statinio statyba
Atnaujinamas (modernizuojamas) Ne
Paskirtis Gydymo Būsima paskirtis Nėra
Kategorija Neypatingasis Būsima kategorija Nėra
Žemės sklypo (-ų) kad. Nr. 6854/0019:0028
Unikalus Nr. Nėra
Adresas (-ai)*(jei suteiktas)* Plungė, J. Tumo-Vaižganto g. 89
Saugoma teritorija Ne
Kultūros paveldo objekto teritorija Ne
Kultūros paveldo vietovė Ne
Kultūros paveldo statinys Ne
Kultūros paveldo objekto apsaugos zona Ne
Kultūros paveldo vietovės apsaugos zona Ne
Kitų statinių apsaugos zona (-os) Ne
Kitos teritorijos, kuriose taikomi teisės aktuose nustatyti norminiai atstumai iki kitų statinių ir (ar) objektų arba kitokie teisės aktuose nustatyti statinių statybos ribojimai dėl kitų (esamų) statinių Taip, Skirstomųjų dujotiekių apsaugos zonos (III skyrius, šeštasis skirsnis), Požeminio vandens vandenviečių apsaugos zonos (VI skyrius, vienuoliktasis skirsnis), Vandens tiekimo ir nuotekų, paviršinių nuotekų tvarkymo infrastruktūros apsaugos zonos (III skyrius, dešimtasis skirsnis), Elektros tinklų apsaugos zonos (III skyrius, ketvirtasis skirsnis), Elektroninių ryšių tinklų elektroninių ryšių infrastruktūros apsaugos zonos (III skyrius, vienuoliktasis skirsnis), Šilumos perdavimo tinklų apsaugos zonos (III skyrius, dvyliktasis skirsnis), Kelių apsaugos zonos (III skyrius, antrasis skirsnis)

STATINIUI NUSTATYTI SPECIALIEJI ARCHITEKTŪROS REIKALAVIMAI

1. Žemės sklypo tvarkymas (apželdinimo, aptvėrimo, reljefo formavimo principai, žaidimų ir kitos aikštelės, automobilių stovėjimo vietos ir kita) 1) Žemės sklypo reljefas išsaugomas natūralus arba keičiamas nežymiai tik tose vietose kur būtina atlikti reljefo išlyginimo darbus norint įrengti automobilių stovėjimo vietas, žaidimų ir kitas aikšteles, tačiau toks sklypo planiravimas negali daryti neleistino poveikio kaimyniniams žemės sklypams, darkyti kraštovaizdžio. 2) Žemės darbų metu planuojant tvarkyti reljefą, teigiamų reljefo formų supylimais iš statybos darbų metu iškasto ar atvežtinio grunto, tokie darbai turi būti pavaizduoti vertikaliniame plane išskiriant naujai formuojamas teigiamas ir neigiamas reljefo zonas. 3) Sklypas tvarkomas ir sklypo sutvarkymo sprendiniai rengiami vadovaujantis STR 1.04.04:2017 „Statinio projektavimas, projekto ekspertizė“ nuostatomis. Aptvėrimas įrengiamas vadovaujantis STR 1.01.03:2017 „Statinių klasifikavimas“ ir STR 1.05.01:2017 „Statybą leidžiantys dokumentai. Statybos užbaigimas. Statybos sustabdymas. Savavališkos statybos padarinių šalinimas. Statybos pagal neteisėtai išduotą statybą leidžiantį dokumentą padarinių šalinimas“ 7 priedo reikalavimais. Automobilių stovėjimas projektuojamas sklypo ribose, vadovaujantis STR 2.06.04:2014 „Gatvės ir vietinės reikšmės keliai. Bendrieji reikalavimai“ reikalavimais. 4) Rengiant

projektą vadovautis Želdinių apsaugos, vykdant statybos darbus, taisyklių nuostatomis. Atlikti medžių, augančių tvarkomos teritorijos ribose, taksaciją. Išsaugoti sklype esamus vertingus želdinius. Užtikrinti medžių kokybišką augavietę, apsaugant brandžių medžių šaknyną ir lają.

2. Statinių statybos linijos nustatymas gatvių (kelių) raudonųjų linijų atžvilgiu Nėra

3. Pastate galimos kitos nei ta, kuriai priskirtas pastatas, atskirais nekilnojamojo turto kadastro objektais suformuotų patalpų paskirties grupės ((jeigu prašyme išduoti specialiuosius reikalavimus nurodyta, kad pastatas planuojamas mišrus (polifunkcinis) ir nurodytos pastate pageidaujamos formuoti skirtingos nei pastato patalpų paskirties grupės, iš pageidaujamų surašomos tik tos, kurios atitinka žemiausio teritorijai taikomo kompleksinio teritorijų planavimo dokumento sprendiniuose suplanuotų (galimų) žemės naudojimo būdų turinį).) Nėra

4. Leistinas statinių (pastatų) aukštis metrais nuo žemės paviršiaus, statinių aukščio absoliutinė altitudė, aukštų skaičius 1) Maksimalus statinio aukštis nuo žemės paviršiaus negali viršyti 20,0 m 2) Statinių aukštų skaičius – 5.

5. Leistinas žemės sklypo užstatymo tankis Leistinas užstatymo tankis – 70 % .

6. Leistinas žemės sklypo užstatymo intensyvumas ar užstatymo tūrio rodiklis (pramonės ir sandėliavimo objektų ir (ar) inžinerinės infrastruktūros teritorijose) Leistinas užstatymo intensyvumas – 1,4, užstatymo tūrio tankis - 10.

6. Užstatymo tipas Leistinas užstatymo tipas – laisvo planavimo užstatymas.

7. Priklausomųjų želdynų ir želdinių dalys žemės sklype (procentais) Vadovaujantis Priklausomųjų želdynų plotų normų apskaičiavimo tvarkos aprašu (patvirtintu 2007-12-21 LR Aplinkos ministro įsakymu Nr. D1-694), priklausomųjų želdynų ir želdinių teritorijos dalis sklype ne mažesnė nei 35 %.

9. Statinių išdėstymas žemės sklype gretimų sklypų atžvilgiu Vadovautis STR 1.05.01:2017 „Statybą leidžiantys dokumentai. Statybos užbaigimas. Nebaigto statinio registravimas ir perleidimas. Statybos sustabdymas. Savavališkos statybos padarinių šalinimas. Statybos pagal neteisėtai išduotą statybą leidžiantį dokumentą padarinių šalinimas“ 6 ir 7 priedų reikalavimais.

10. Savivaldybės tarybos sprendimu pripažintų architektūriniu, urbanistiniu, valstybiniu ar viešojo intereso požiūriu reikšmingų objektų architektūrinių konkursų rengimo privalomumas Nėra

11. Visuomenės informavimo apie numatomą statinio (statinių grupės) projektavimą privalomumas Vadovautis STR1.04.04:2017 „Statinio projektavimas, projekto ekspertizė“ VIII skyriaus nuostatomis.

12. Savivaldybės architektūros kokybės vertinimo metodikos taikymo gairių, patvirtintų savivaldybės tarybos sprendimu, kriterijai Nėra

13. Kiti reikalavimai 1) Pastato architektūrinis (tūrinis, planinis) sprendimas turi atitikti projektuojamo pastato tipologiją. Pastato architektūra, tūrinis sprendimas (pastato proporcijos, aukštis) turi derėti, nekontrastuoti su supama aplinka, užtikrinti funkcinius, vizualinius bei kompozicinius ryšius su supančios aplinkos elementais. 2) Projekto sprendiniai negali prieštarauti parengtiems ir patvirtintiems teritorijų planavimo dokumentams, todėl projekto sudėtyje turi būti pateikta visa būtina informacija, ištraukos iš bendrųjų planų, pagrindžianti projekto atitikimą galiojantiems teritorijų planavimo dokumentams, situacijos schemos apimančios platesnį projektuojamo pastato kontekstą, gretimo užstatymo, teritorijos esamos situacijos fotofiksacijos. 3) Projektiniai pasiūlymai rengiami vadovaujantis Plungės miesto bendrojo plano (TPD Nr. T00095091) sprendiniais. 4) Sklypo sutvarkymo dalyje užnešti bei grafiškai pavaizduoti specialiąsias žemės ir miško naudojimo sąlygas, jų ribas.

14. Jeigu konkretūs specialieji architektūros reikalavimai nenustatomi, tai įrašoma atitinkamuose 2 priede nurodytos formos punktuose.
15. Šio priedo 4–9 papunkčiuose išvardyti reikalavimai nustatomi, kai Lietuvos Respublikos teritorijų planavimo įstatymo 20 straipsnio nustatytais atvejais neparengti detalieji planai arba vietovės lygmens bendrieji planai, kuriuose nustatomas detaliųjų planų teritorijos naudojimo reglamentas, taip pat kai šie teritorijų planavimo dokumentai parengti, bet juose nenustatyti visi šio priedo 4–9 punktuose nurodyti reikalavimai (šiuo atveju nustatomi tik trūkstami).
16. Pagal Lietuvos Respublikos statybos įstatymo 24 straipsnio nuostatas specialieji architektūros reikalavimai galioja 5 metus nuo jų išdavimo dienos, jeigu negautas statybą leidžiantis dokumentas. Gavus statybą leidžiantį dokumentą, specialieji architektūros reikalavimai galioja iki statybos procedūrų užbaigimo dienos.

Specialiuosius architektūros reikalavimus išdavė

_____	_____	_____
(išdavusio asmens pareigos)	(parašas, data)	(vardas, pavardė)

Pirkimo sąlygų 2 priedas

PATVIRTINTA
VšĮ Plungės ligoninės direktoriaus
2025-09-25 įsakymu Nr. V1-59

PROJEKTAVIMO UŽDUOTIS (TECHNINĖ SPECIFIKACIJA)

Eil. Nr.	Pavadinimas	Reikalavimai
	I. Bendra informacija apie pirkimo objektą	
1.	Statytojas (Užsakovas)	*Viešoji įstaiga Plungės ligoninė*
2.	Pirkimo objektas	– *Projektiniai pasiūlymai (toliau – PP)* – *Techninio darbo projekto parengimas (toliau – TDP)* – *Projekto vykdymo priežiūros paslaugos* – *Kitos paslaugos, susijusios su projektavimo paslaugomis*
3.	Projekto pavadinimas	*Gydymo paskirties (visuomeninių paskirties grupės) pastato, J. Tumo-Vaižganto g. 89, Plungėje, naujos statybos projektas* *<u>Pastaba:</u> projekto pavadinimas gali būti tikslinamas projekto rengimo metu vadovaujantis statybos techninio reglamento STR1.04.04:2017 „Statinio projektavimas, projekto ekspertizė“ 6.8 punkto reikalavimais.*
4.	Statinių adresai	*Plungės r. sav., Plungės m., J. Tumo-Vaižganto g. 89*
5.	Statinio (-ių) ar statinių grupės paskirtis ir bendrieji (techniniai ir paskirties) rodikliai	– *Sklypo plotas – 8,9952 ha.* – *Žemės sklypo paskirtis - Kita; naudojimo būdas - visuomeninės paskirties teritorijos.* – *Planuojamas bendras pastato plotas: ~ 400 m^2.* – *Planuojamo pastato aukštų skaičius – 1.* – *A++ energinio efektyvumo klasės.* – *Šildymo sistema: oras-vanduo, patalpų šildymas grindinis.* – *Vandentiekis ir nuotekų šalinimas: centralizuoti tinklai.* – *Būsimas pastatas monofunkcinis:* *Paskirties grupė: visuomeninių;* *Pastato paskirtis: Gydymo.*
6.	Statinio statybos rūšis	*Nauja statyba*
7.	Statinio kategorija	*Neypatingasis statinys*
8.	Projekto rengimo tikslas	*Projektuojamas naujas pastatas, skirtas asmenims sergantiems senatvine demencija ir Alzheimerio liga*
9.	Numatoma statinio (objekto) skaičiuojamoji kaina EUR su PVM	*~ 1 000 000,00 Eur su PVM*
	II. Perkamų paslaugų apimtis ir trukmė	
10.	Projekto apimtis:	– *PP sudedamųjų dalių sudėtis ir sprendinių detalumas privalo atitikti STR 1.04.04.2017 „Statinio projektavimas, projekto ekspertizė“ 8 priedo reikalavimus.*

		– PP apimtis ir detalumas turi būti pakankamas statytojo sumanymui suprasti, statybą leidžiančiam dokumentui gauti ir TDP parengti. *– Rengiamas TDP pagal STR 1.04.04:2017 „Statinio projektavimas, projekto ekspertizė“ 9 priedo reikalavimus. TDP detalumas turi būti pakankamas rangos darbams pirkti.* *– TDP dalys nustatomos atsižvelgus į projektuojamo statinio specifiką:* *- bendroji;* *- sklypo planas;* *- architektūrinė;* *- konstrukcijų;* *- vandentiekio ir nuotekų šalinimo;* *- šildymo, vėdinimo ir oro kondicionavimo;* *- elektrotechnikos;* *- elektroninių ryšių ir telekomunikacijų;* *- apsauginės signalizacijos;* *- gaisro aptikimo ir signalizavimo;* *-procesų valdymo ir automatizacijos;* *- šilumos gamybos ir tiekimo;* *- pasirengimo statybai ir statybos darbų organizavimo;* *- statybos skaičiuojamosios kainos nustatymo.*
11.	Projektavimo paslaugos	*– Perkamos įprastos paslaugos, kurias projektuotojas privalo atlikti pagal Statybos įstatymo, STR 1.04.04:2017 „Statinio projektavimas, projekto ekspertizė“ ir kitų norminių teisės aktų reikalavimus.* *– Atlikti PP viešinimą pagal STR 1.04.04:2017 „Statinio projektavimas, projekto ekspertizė“ VIII skyrių.* *– PP parengimas, PP derinimų atlikimas, statybą leidžiančio dokumento gavimas (apmokėti už statybą leidžiančio dokumento išdavimą), teigiamo bendrosios ekspertizės akto gavimas TDP, susisiekimo komunikacijų ir inžinerinių tinklų valdytojų išvadų dėl TDP sprendinių gavimas.* *– TDP sprendiniai (pateikti techninėse specifikacijose, aiškinamuosiuose raštuose, brėžiniuose) privalo būti tarpusavyje susieti, atskiruose projekto dokumentuose bei tarp atskirų projekto dalių neturi prieštarauti vieni kitiems, ypač atkreipiant dėmesį į projekto dokumentų – projekto sąnaudų kiekio žiniaraščių – kiekių duomenų atitiktį projekto sprendiniams.* *– TDP techninėse specifikacijose nurodyti konkrečius reikalavimus statybos produktams (gaminiams ir medžiagoms), statybos ir montavimo darbams ir darbų kokybei, nenurodant konkrečių gamintojų, numatyti kokybės kontrolei (leistinus nuokrypius, jų įvertinimo metodus ir rodiklius).* *<u>Pastaba:</u>* *Į projektavimo paslaugos apimtį įeina TDP pataisymai pagal statytojo (užsakovo) pastabas, pagal TDP*

		ekspertizės akto privalomas pastabas, pagal šį Projektą derinusių institucijų, subjektų (jų padalinių) pastabas, taip pat TDP klaidų, pastebėtų statybos metu, taisymai.
12.	Kitos paslaugos, susijusios su projektavimo paslaugomis	*– užsakyti ir gauti inžinerinius geologinius ir geotechninius tyrimus.* *– užsakyti ir gauti topografinį planą (topografinio plano plotas ~1,7 ha. Tikslios ribos derinamos projektavimo eigoje).* *– specialiųjų reikalavimų, visų reikalingų prisijungimo sąlygų, rašytinių pritarimų, išvadų gavimas Statytojo (Užsakovo) vardu.* *– esant poreikiui numatyti inžinerinių tinklų iškėlimo, atitraukimo, apsaugojimo ar kt. darbus, atsižvelgiant į inžinerinių tinklų ir susisiekimo prisijungimo sąlygas. Esant esamų inžinerinių tinklų nepakankamiems galingumams, diametrams ir kt. Projektuotojas privalo Projekte užtikrinti jų galingumo, diametrų padidinimą, iškėlimą, paklojimą futliaruose ir t.t.*
13.	Projekto vykdymo priežiūra	*– Paslaugos turi būti teikiamos vadovaujantis statybos techniniu reglamentu STR 1.06.01:2016 „Statybos darbai. Statinio statybos priežiūra“, Lietuvos Respublikos statybos įstatymu ir visais kitais su šios sutarties įgyvendinimu susijusiais teisės aktais, taip pat jų naujausiais pakeitimais ir papildymais. Paslaugos Teikėjas teikdamas paslaugų sutartyje numatytas paslaugas privalo vadovautis tik galiojančių teisės aktų aktualiomis redakcijomis. Paslaugos Teikėjui privalomi ir visi sutarties vykdymo metu naujai priimti teisės aktai, jeigu jie susiję su vykdomos sutarties įgyvendinimu.* *– TDP sprendinių pakeitimai atliekami pagal statybos techninio reglamento STR1.04.04:2017 „Statinio projektavimas, projekto ekspertizė“ VI skyriaus nuostatas.* *– Paslaugos turi būti teikiamos per visą projekto statybos darbų laikotarpį iki projektų užbaigimo.*
14.	Paslaugų teikimo pradžia ir trukmė	*Bendras paslaugų atlikimo terminas 59 mėn.:* *– Bendra PP ir TDP parengimo maksimali trukmė 12 mėnesių (paslaugų suteikimo terminas yra vienas iš ekonominio naudingumo vertinimo kriterijų)* *– Projektų vykdymo priežiūros paslaugos: projektų vykdymo priežiūra atliekama visą rangos darbų vykdymo laikotarpį (nuo rangos darbų pradžios iki pabaigos)*
	III. Reikalavimai projektavimo paslaugoms	
15.	Projekto rengimo dokumentams taikomi teisės aktai, normatyviniai statybos techniniai dokumentai bei normatyviniai statinio saugos ir paskirties	*– Projektavimo dokumentai turi atitikti privalomųjų statinio projekto rengimo dokumentų ir kitų norminių teisės aktų reikalavimus.* *– TDP rengimo darbai turi būti atliekami vadovaujantis statybos techniniais reglamentais STR 2.02.02:2004 „Visuomeninės paskirties statiniai“* *– Naujo pastato patalpos projektuojamos vadovaujantis Lietuvos Respublikos sveikatos apsaugos ministro 2012 m.*

	dokumentai, teritorijų planavimo dokumentai.	*gegužės 4 d. įsakymo Nr. V-393 „Dėl Palaikomojo gydymo ir slaugos paslaugos teikimo reikalavimų ir šios paslaugos apmokėjimo tvarkos aprašo patvirtinimo“ pakeitimų projektu.* *– TDP numatomos medžiagos ir įranga bei darbų technologijos turi būti šiuolaikiškos, ekonomiškos, turi užtikrinti esminius statinio reikalavimus, statinio paskirčiai būtinas savybes ir tenkinti minimalius normatyvinių dokumentų reikalavimus.*
16.	Funkciniai (paskirties) ir naudojimo (eksploataciniai) reikalavimai statiniui (statinių grupei)	*– Projektuojamas pastatas su 12 palatų su sanitarinėmis patalpomis, minimalus plotas 1 asmeniui ne mažiau kaip 9 m^2, kiekvienoje palatoje turi būti įrengtas langas, tualetas ir vienas dušas arba vonia. Įrengtas pagalbos iškvietimo mygtukas, įrengti lubiniai keltuvai, bent viena palata demencija sergantiems asmenims, kuriems pasireiškia agresyvus elgesys. Virtuvės, valgomojo patalpos turi būti integruotos į užimtumo, bendrąjį kambarį, bendrojo kambario plotas ne mažesnis negu 60 m^2.* *– Projektiniai sprendimai privalo būti racionalūs ir efektyvūs tiek statybos tiek statinių eksploatavimo metu.*
17.	Aplinkosaugos, sveikatos, saugomos teritorijos ir nekilnojamosios kultūros paveldo vertybės apsaugos reikalavimai	*– Demencija sergančių asmenų slaugai skirto skyriaus įrengimo reikalavimai: aplinka turi užtikrinti paciento saugumą, skyriaus patalpos suprojektuotos taip, kad asmenys lengvai orientuotųsi, skyrius projektuojamas žiediniu principu, kiekviena patalpa turi savo neblizgią spalvą.*
18.	Universaliojo dizaino principų taikymo reikalavimai	*– Viso pastato patalpų išplanavimo sprendiniai turi atitikti norminių teisės aktų reikalavimus ir būti pritaikyti asmenų su negalia reikmėms.* *– Pastato erdvės formuojamos pagal universalaus dizaino principus pritaikant jas įvairiems interesams.* *– Rengiant projektą vadovautis STR 2.03.01:2019 „Statinių prieinamumas“, tarptautiniu standartu ISO 21542:2011 „Pastatų statyba. Užstatytos aplinkos prieinamumas ir naudojamumas“.*
19.	Techniniai, kokybiniai (estetiniai, komforto, energinio naudingumo, triukšmo lygio ir t.t.) reikalavimai pagal statinio projekto sprendinių dalis	*– Įvertinant projektavimo galimybes, bet neapsiribojant Projektuotojas turi užsakovui siūlyti įvairias projektines galimybes.* *– Projekto rengimo metu paaiškėjus, kad kai kurių šios techninės užduoties reikalavimų neįmanoma įvykdyti, Paslaugų teikėjas (Projektuotojas) raštu apie tai turi informuoti Užsakovą (Statytoją) ir kartu vadovaudamiesi protingumo ir teisingumo principais priimti logišką sprendimą dėl projektavimo užduoties koregavimo.*

19.1.	Bendroji dalis	*– Rengiama vadovaujantis STR 1.04.04:2017 „Statinio projektavimas, projekto ekspertizė“ reikalavimais, apibrėžtos sudėties ir apimties.*
19.2.	Sklypo sutvarkymo dalis (įskaitant, bet neapsiribojant):	*– Naujas pastatas statomas prie Plungės ligoninės II slaugos ir palaikomojo gydymo skyriaus pastato, unikalus Nr. 6897-1003-8031, plane pažymėtas 3D1p (Priedas Nr.2)* *– Atsižvelgti į susiklosčiusią sklypo ir jo aplinkos (už sklypo ribų) infrastruktūrą (išlaikomi esami pėsčiųjų ir dviratininkų ryšiai arba suformuoti ir susiejami nauji).* *– Projektuojamas automobilių ir dviračių stovėjimo vietų skaičius nustatomas vadovaujantis „Gatvės ir vietinės reikšmės keliai. Bendrieji reikalavimai“.* *– Projektuojamas naujas privažiavimas prie pastato.* *– Lauko erdvės turi būti suprojektuotos taip, kad užtikrintų universalaus dizaino, HN, bei statybos techninio reglamentų STR 2.02.02:2004 „Visuomeninės paskirties statiniai“ reikalavimus.* *– kompleksiškai spręsti mažosios architektūros, vizualinės informacijos elementų, dangų, apšvietimo klausimus.* *– Planuojant teritoriją maksimaliai išsaugoti esamus želdinius ir numatyti teritorijos apželdinimą sodinant dekoratyvinius medžius, augalus.* *– Numatant statinių įrengimui trukdančių medžių, krūmų bei kitų želdinių pašalinimą (medžių taksaciją), atliekamas žalos gamtai skaičiavimas, bei apskaičiuota suma įtraukiama į projekto skaičiuojamosios kainos dalį.*
19.3.	Architektūros dalis (įskaitant, bet neapsiribojant):	*- Prie esamo pastato 3D1p projektuojamas priestatas. Tarp esamo ir projektuojamo pastato projektuojama jungtis – galerija ir esamo pastato fasade vietoje lango įrengiamos durys, atliekant paprastojo remonto darbus.* *Patalpų lubų, grindų, sienų dangų tipą parinkti pagal atitinkamos patalpos paskirtį.* *- Pateikti pagrindinių projektuojamų erdvių apdailos medžiagų, spalvinius sprendinius. Pateikti pagrindinių patalpų sienų, lubų, grindų išklotines.* *- Pastato fasadams numatyti šiuolaikiškus ir pažangius sprendinius, užtikrinančius patrauklią ir estetišką išraišką, derančią prie esamo aplinkinio konteksto.* *– Pastato fasadų architektūriniai sprendiniai derinami su Architektūros ir teritorijų planavimo skyriumi pateikiant nemažiau kaip 3 fasadų sprendimo variantus.* *– Visi projektiniai sprendiniai turi derėti tarpusavyje, kurti palankią atmosferą.* *– Projektiniai sprendiniai pateikiami 2D brėžiniuose ir 3D vizualizacijose.*
19.4.	Konstrukcijų dalis (įskaitant, bet neapsiribojant):	*– Rengiama vadovaujantis STR 1.04.04:2017 „Statinio projektavimas, projekto ekspertizė“ reikalavimais, apibrėžtos sudėties ir apimties.* *– Pagal parengtą inžinerinių geologinių ir geotechninių tyrimų ataskaitą ieškoti ir siūlyti optimaliausius*

		konstrukcinius sprendinius, juos derinti su Statytoju (Užsakovu).
19.5.	Vandentiekio ir nuotekų šalinimo dalis (įskaitant, bet neapsiribojant):	*– Rengiama vadovaujantis STR 1.04.04:2017 „Statinio projektavimas, projekto ekspertizė“ reikalavimais, apibrėžtos sudėties ir apimties.* *– Buitinių nuotekų tinklams įrengti projektuojami nauji šuliniai ir prijungiama prie esamų tinklų.* *– Vandentiekio tinklai prijungiami iš ligoninės pastato 3D1p rūsio patalpų.* *– Suprojektuoti pastato drenažą, paviršinio lietaus vandens nuvedimą nuo pastato ir projektuojamos teritorijos.*
19.6.	Šildymo, vėdinimo ir oro kondicionavimo dalis (įskaitant, bet neapsiribojant):	*– Rengiama vadovaujantis STR 1.04.04:2017 „Statinio projektavimas, projekto ekspertizė“ reikalavimais, apibrėžtos sudėties ir apimties.* *– Šildymas. Projektuojami šildymo vamzdynai, radiatoriai, šildomos grindys ir / ar kt. Konkretų šildymo būdą parinkti pagal patalpų naudojimo pobūdį, atsižvelgiant į sprendinių ekonomiškumą /praktiškumą bei suderinus su užsakovu.* *– Šilumos šaltinis – šilumos siurbliai.* *– Vėdinimas. Projektuojama vėdinimo sistema.* *– Oro kondicionavimas. Konkrečias patalpas parinkti, atsižvelgiant į pastato orientaciją sklype ir pagal patalpų naudojimo pobūdį.*
19.7.	Elektrotechnikos dalis (įskaitant, bet neapsiribojant):	*– Rengiama vadovaujantis STR 1.04.04:2017 „Statinio projektavimas, projekto ekspertizė“ reikalavimais, apibrėžtos sudėties ir apimties.* *– Elektros tinklai jungiami iš ligoninės pastato 3D1p rūsio patalpose, esančios elektros skirstyklos.* *– Ant stogo numatyti saulės elektrinės įrengimą.* *– Numatyti teritorijos, fasado apšvietimą. Visi šviestuvai LED tipo.* *– Projektuojama elektros instaliacija su visa būtina įranga, ekonomiškas patalpų apšvietimas įvairiais režimais (šviestuvų tipas – LED).* *– Elektros lizdai prieinamose vietose turi būti uždengti specialiomis apsaugos priemonėmis.* *– Bendro naudojimo patalpose numatyti apšvietimą zonomis.* *Žaibosauga. Projektuoti, vadovautis galiojančiais norminiais dokumentais bei sprendimais.*
19.8.	Elektroninių ryšių (komunikacijų) dalis (įskaitant, bet neapsiribojant):	*– Rengiama vadovaujantis STR 1.04.04:2017 „Statinio projektavimas, projekto ekspertizė“ reikalavimais, apibrėžtos sudėties ir apimties.* *– Projektuojama serverinė, kompiuterių tinklas, vietinis belaidis ryšys.*
19.9.	Apsauginės signalizacijos dalis (įskaitant, bet neapsiribojant):	*– Rengiama vadovaujantis STR 1.04.04:2017 „Statinio projektavimas, projekto ekspertizė“ reikalavimais, apibrėžtos sudėties ir apimties.*

19.10.	Gaisro aptikimo ir signalizavimo dalis (įskaitant, bet neapsiribojant):	*– Rengiama vadovaujantis STR 1.04.04:2017 „Statinio projektavimas, projekto ekspertizė“ reikalavimais, apibrėžtos sudėties ir apimties.* *– Projektuojama gaisrinės signalizacijos sistema vadovaujantis galiojančiais norminiais dokumentais.*
19.11.	Procesų valdymo ir automatizacijos dalis (įskaitant, bet neapsiribojant):	*– Rengiama vadovaujantis STR 1.04.04:2017 „Statinio projektavimas, projekto ekspertizė“ reikalavimais, apibrėžtos sudėties ir apimties.* *– Numatomas pagrindinių technologinių procesų ir atskirų inžinerinių sistemų automatizuotas valdymas.*
19.12.	Šilumos gamybos ir tiekimo dalis (įskaitant, bet neapsiribojant):	*– Rengiama vadovaujantis STR 1.04.04:2017 „Statinio projektavimas, projekto ekspertizė“ reikalavimais, apibrėžtos sudėties ir apimties.* *– Šildymas oras-vanduo, patalpų šildymas grindinis.*
19.13.	Pasirengimo statybai ir statybos darbų organizavimo dalis (įskaitant, bet neapsiribojant):	*– Rengiama vadovaujantis STR 1.04.04:2017 „Statinio projektavimas, projekto ekspertizė“ reikalavimais, apibrėžtos sudėties ir apimties.*
19.14.	Statybos skaičiuojamosios kainos nustatymo dalis (įskaitant, bet neapsiribojant):	*– Rengiama vadovaujantis STR 1.04.04:2017 „Statinio projektavimas, projekto ekspertizė“ reikalavimais, apibrėžtos sudėties ir apimties.* *– Projektuotojas parengia Projekto detalius sąmatinius skaičiavimus ir sąnaudų kiekių žiniaraščius, suvestinį statybos skaičiuojamosios kainos apskaičiavimą.* *– Po statybą leidžiančio dokumento gavimo, iki viešojo statybos darbų pirkimo pradžios pasikeitus statinių statybos skaičiuojamųjų kainų lygiui, Statytojui (Užsakovui) arba Projekto valdytojui pavedus, Projektuotojas turės perskaičiuoti statybos skaičiuojamąją kainą tuo metu galiojančiu kainų lygiu.*
19.15.	Reikalavimai susiję su „Žaliųjų pirkimų“ nuostatų įgyvendinimu bei statinio tvarumo kriterijai	*– Projekto sprendiniai rengiami vadovaujantis Lietuvos Respublikos aplinkos ministro 2011 m. birželio 28 d. įsakymu Nr. D1-508 „Dėl Aplinkos apsaugos kriterijų taikymo, vykdant žaliuosius pirkimus, tvarkos aprašo patvirtinimo“ patvirtintu „Aplinkos apsaugos kriterijų taikymo, vykdant žaliuosius pirkimus, tvarkos aprašu“ (toliau – Tvarkos aprašas). TDP techninėse specifikacijose nurodytos medžiagos turi atitikti Tvarkos aprašo XII; XIII; XIV; XV; XVI; XVII; XVIII skyrių reikalavimus.*
20.	Nurodymai sprendinių derinimui, jų pritarimui ir pan.	*– Prieš projektavimą būtina apžiūrėti objektą, kad būtų tinkamai įvertinta esama situacija.* *– Suderinus projektinius sprendinius su Užsakovu, atlikti teisės aktais nustatytas viešinimo procedūras.* *– Visi projektiniai sprendiniai, naudojamos medžiagos projektavimo metu derinami su Užsakovu.*
21.	Statinio ar statinių grupės projektavimo ir statybos eiliškumas	*– Projektavimas vykdomas dviem etapais – rengiami projektiniai pasiūlymai ir techninis darbo projektas.*

22.	Reikalavimai projekto rengimo dokumentų kalbai (-oms)	*Projektas statybai Lietuvos Respublikoje rengiamas valstybine kalba.*
23.	Nurodymai statinio projekto dokumentų komplektavimui, įforminimui ir pateikimui	*– Projektuotojas turi pateikti parengto projekto 4 popierinius egzempliorius bei 1 elektroninę laikmeną su aprašomąja dalimi (pdf) ir brėžiniais (dgn ir pdf).* *– Projekto popierinės bylos turi būti taip įrištos, kad negalėtų lengvai išplyšti brėžiniai. Šiam tikslui turi būti naudojami keturių tvirtinimo taškų segtuvai ar popierių tvirtinimo kraštai turi būti papildomai sutvirtinti nuo išplyšimo.* *– Užsakovui turi būti perduotos parengtos darbinės failų versijos su neapribota galimybe juos redaguoti: skaičiuojamosios kainos nustatymo dalis (*.dbf ir *.xls, arba kt. analogiškais formatais), Projekto sudedamųjų dalių projektinių sprendinių brėžiniai, gimtuoju programinės įrangos formatu (*.dgn, *.rvt; *.pln; *.db, arba kt. analogiškais formatais), tekstinės dalys (*.pdf ir *.docx arba kt. analogiškais formatais).* *– Visi Projekto sudedamųjų dalių sudėtyje esantys dokumentai, kuriuose yra fizinių asmenų ar kiti neviešinami duomenys, privalo būti nuasmeninti.*
24.	Ekspertizės atlikimas	*– TDP bendroji ekspertizė atliekama visam projektui.* *– Projektuotojas privalo pataisyti TDP pagal ekspertizės akte nurodytas pagrįstas privalomas pastabas.*
25.	Projektavimo užduoties priedai	*1 priedas. Nekilnojamojo turto registro centrinio duomenų banko išrašas;* *2 priedas. Pastatų išdėstymo planas* *3 priedas. Demencija sergančių asmenų slaugai skirto skyriaus įrengimo reikalavimai* *4 priedas. Žemės sklypo kadastro duomenys*

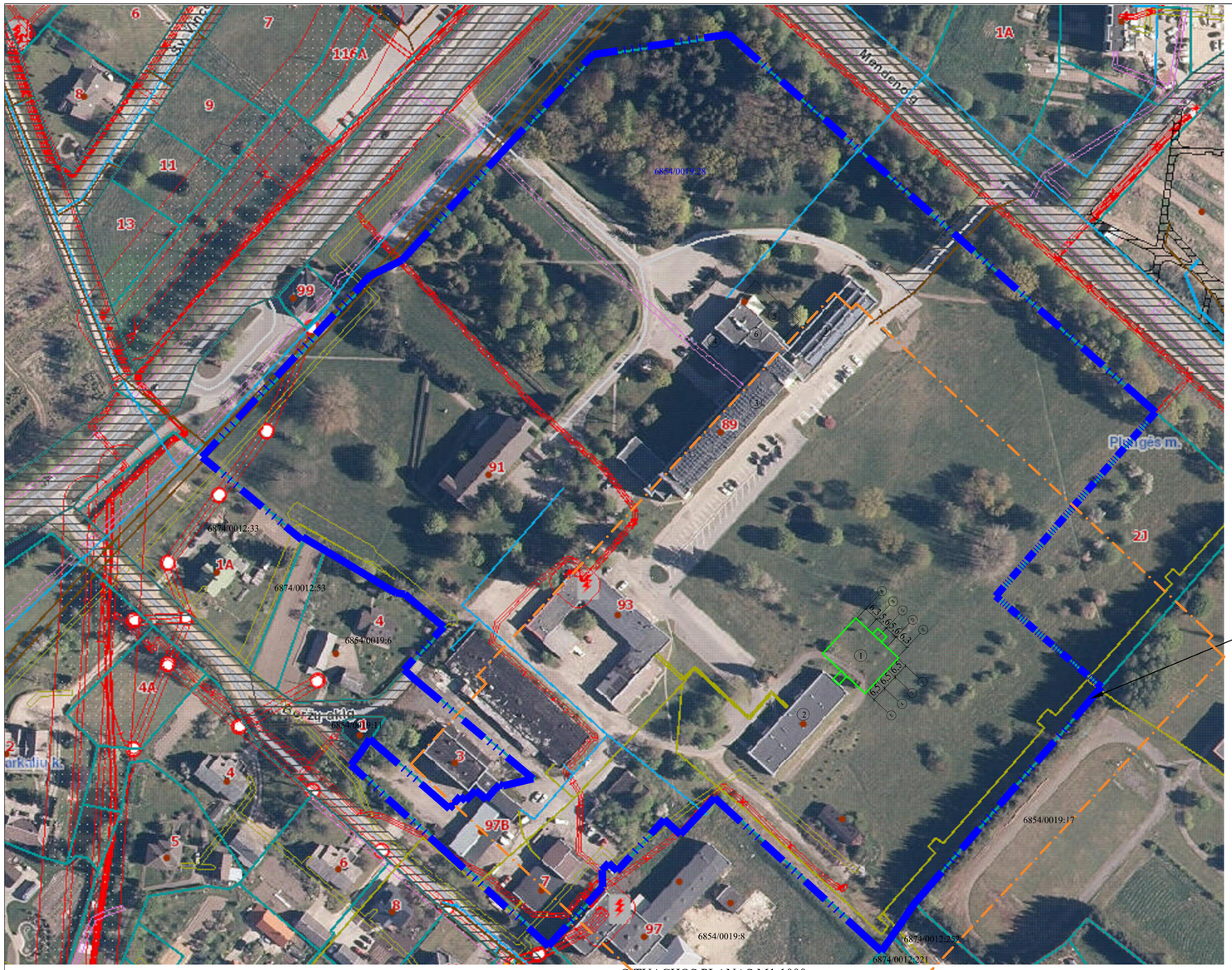

SITUACIJOS PLANAS M1:1000

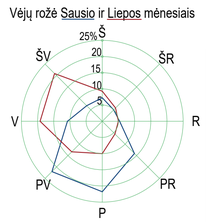

Vid. vėjo greitis - 3,5 m/s

Vyraujanti kryptis - PV - žiemą , ir V - vasarą.

KLIMATINĖS SĄLYGOS (Pagal RSN 156-94 „Statybinė klimatologija“ duomenis) pagal artimiausios meteorologinės stoties duomenis

1. Vidutinė metinė oro temperatūra	ºC	+6.2
2. Santykinis metinis oro drėgnumas	%	80
3. Vidutinis metinis kritulių kiekis	mm	576
4. Maksimalus paros kritulių kiekis	mm	102.8
5. Vidutinis metinis vėjo greitis	m/s	3.5

SUTARTINIAI ŽYMEJIMAI:

- SKLYPO RIBA
- GRETIMYBĖS 100M NUO PASTATO
- PROJEKTUOJAMAS PASTATAS

PASTATŲ EKSPLIKACIJA

SKLYPE ESAMŲ PASTATŲ OBJEKTŲ SĄRAŠAS PAGAL REGISTRŲ DUOMENIS

1. PROJEKTUOJAMAS PASTATAS SU GALERIJA; H=3.58 PASTATO DALIS
2. ŠIAME PROJEKTE NETVARKOMAS SKLYPE ESAMAS PASTATAS; UNIKALUS PASTATO NR. 6897-1003-8031 PAŽYMĖJIMAS REGISTRO PLANE 3D1Pp H=3.58 PASTATO DALIS
3. ŠIAME PROJEKTE NETVARKOMAS SKLYPE ESAMAS PASTATAS; UNIKALUS PASTATO NR. 6897-1003-8010 ŽYMĖJIMAS REGISTRO PLANE:1D6/p H=18,50 PASTATO DALIS
4. ŠIAME PROJEKTE NETVARKOMAS SKLYPE ESAMAS PASTATAS; UNIKALUS PASTATO NR. 4400-2855-2183 ŽYMĖJIMAS REGISTRO PLANE:16H1/g H=4.30 PASTATO DALIS
5. ŠIAME PROJEKTE NETVARKOMAS SKLYPE ESAMAS PASTATAS;UNIKALUS PASTATO NR. 6897-1003-8010 ŽYMĖJIMAS REGISTRO PLANE:1D6/p H=18,50 PASTATO DALIS
6. ŠIAME PROJEKTE NETVARKOMAS SKLYPE ESAMAS PASTATAS; UNIKALUS PASTATO NR. 6897-1003-8010 ŽYMĖJIMAS REGISTRO PLANE:1D6/p H=18,50 PASTATO DALIS

0	2025	PROJEKTINIAI PASIŪLYMAI. STATYBOS LEIDIMUI	
LAIDA	IŠLEIDIMO DATA	LAIDOS STATUSAS IR KEITIMO PAVADINIMAS (PRIEŽASTIS) (JEI TAIKOMA)	
KVAL. PATV. DOK. NR.	UAB "MEDSTATYBA" ATEITIES G. 10, 08303 VILNIUS TEL: +370526 13796	STATINIO PROJEKTO PAVADINIMAS: GYDYMO PASKIRTIES (VISUOMENINIŲ PASKIRTIES GRUPĖS) PASTATO, PLUNGĖS M., J. TUMO-VAIŽGANTO G. 89, NAUJOS STATYBOS PROJEKTAS	
1072	PV.	V. STUKAS	STATINIO NUMERIS IR PAVADINIMAS, DOKUMENTO PAVADINIMAS: SITUACIJOS PLANAS M1:2000 — LAIDA 0
A 1745	PDV.	DARIUS STEPONAITIS	
A 1745	ARCH.	DARIUS STEPONAITIS	
LT	STATYTOJAS IR (ARBA) UŽSAKOVAS: VŠĮ PLUNGĖS LIGONINĖ	DOKUMENTO ŽYMUO: (25-07)-PP-SP-01	LAPAS 1 / LAPŲ 1



PROJEKTUOJAMAS PASTATAS

VIZUALINĖ MEDŽIAGA SU GRETIMA APLINKA

0	2025	PROJEKTINIAI PASIŪLYMAI. STATYBOS LEIDIMUI			
LAIDA	IŠLEIDIMO DATA	LAIDOS STATUSAS IR KEITIMO PAVADINIMAS (PRIEŽASTIS) (JEI TAIKOMA)			
KVAL. PATV. DOK. NR.	Medstatyba	UAB "MEDSTATYBA" ATEITIES G. 10. 08303 VILNIUS TEL: +37052613796		STATINIO PROJEKTO PAVADINIMAS GYDYMO PASKIRTIES (VISUOMENINIŲ PASKIRTIES GRUPĖS) PASTATO, PLUNGĖS M., J. TUMO-VAIŽGANTO G. 89, NAUJOS STATYBOS PROJEKTAS	
1072	PV.	V. STUKAS		STATINIO NUMERIS IR PAVADINIMAS, DOKUMENTO PAVADINIMAS	LAIDA
A 1745	PDV.	DARIUS STEPONAITIS		VIZUALINĖ MEDŽIAGA SU GRETIMA APLINKA	0
A 1745	ARCH.	DARIUS STEPONAITIS			
LT	STATYTOJAS IR (ARBA) UŽSAKOVAS VŠĮ PLUNGĖS LIGONINĖ			DOKUMENTO ŽYMUO (25-07)-PP-SP-01.2	LAPAS 1 / LAPŲ 1

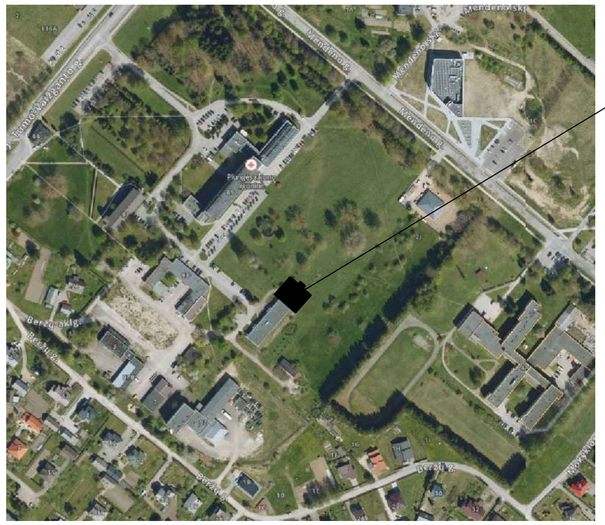

SITUACIJOS SCHEMA

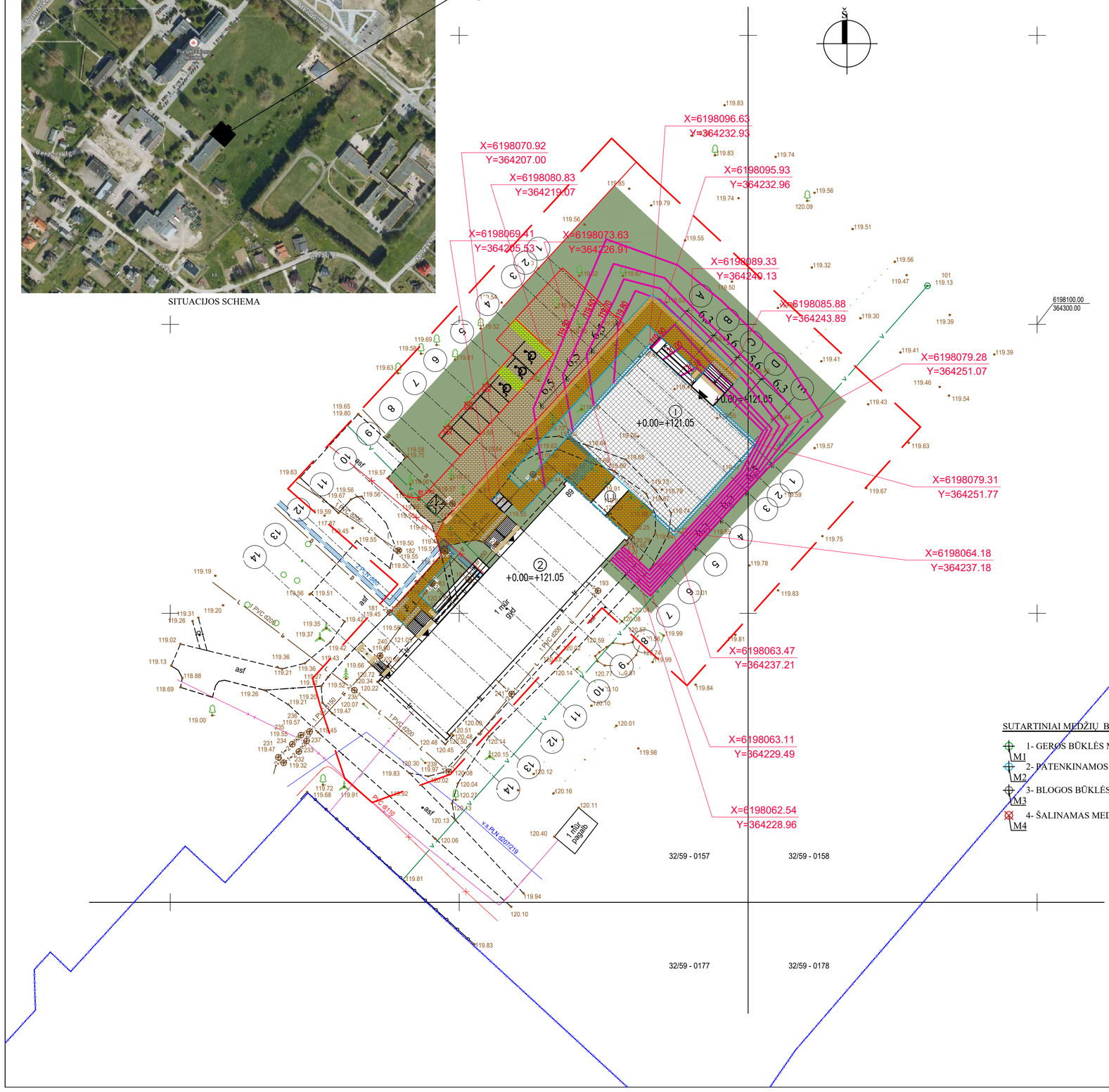

Vėjų rožė Sausio ir Liepos mėnesiais

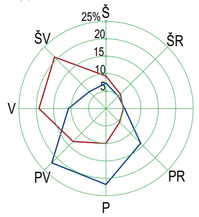

Vid. vėjo greitis - 3,5 m/s

Vyraujanti kryptis - PV - žiemą , ir V - vasarą.

KLIMATINĖS SĄLYGOS (Pagal RSN 156-94 „Statybinė klimatologija“ duomenis) pagal artimiausios meteorologinės stoties duomenis

1. Vidutinė metinė oro temperatūra	°C	+6.2
2. Santykinis metinis oro drėgnumas	%	80
3. Vidutinis metinis kritulių kiekis	mm	576
4. Maksimalus paros kritulių kiekis	mm	102.8
5. Vidutinis metinis vėjo greitis	m/s	3.5

SKLYPO PAGRINDINIAI TECNINIAI RODIKLIAI

Žemės sklypo Unikalus daikto numeris:4400-5006-5916;

Žemės sklypo kadastrinis NR.6854/0019:0028

Pavadinimas	Mato vnt.	Kiekis	Pastabos
1.Sklypo plotas	m2	89952 / 89952	Esamas/Naujas
2.Sklypo užstatymo plotas	m2	7600.84/ 8153.89	Esamas/Naujas
3. Sklypo užstatymo intensyvumas	%	13.16/13.63	Esamas/Naujas
4. Sklypo užstatymo tankis	%	8.45/9.06	Esamas/Naujas
5. Automobilių stovėjimo vietų skaičius	vnt	-	Įrengiamos papildomos automobilių stovėjimo 7 vietos

PASTATŲ EKSPLIKACIJA

SKLYPE ESAMŲ PASTATŲ OBJEKTŲ SĄRAŠAS PAGAL REGISTRŲ DUOMENIS

(1) PROJEKTUOJAMAS PASTATAS; H=3.58

(1.1) PROJEKTUOJAMAS GALERIJOS PASTATAS; H=3.58

(2) ŠIAME PROJEKTE NETVARKOMAS SKLYPE ESAMAS PASTATAS; UNIKALUS PASTATO NR. 6897-1003-8031 PAŽYMĖJIMAS REGISTRO PLANE 3D1Pp H=3.58 PASTATO DALIS

SUTARTINIAI ŽYMEJIMAI:

- ĮVAŽIAVIMAS Į SKLYPĄ
- IŠVAŽIAVIMAS IŠ SKLYPO
- SKLYPO RIBA
- ĮRENGIAMAS NAUJAS KELIO SUŽEMINTAS BORTAS
- ĮRENGIAMAS NAUJAS VEJOS BORTAS
- ĮSPĖJAMIEJI PAVIRŠIAI NEĮGALIESIEMS 0.9M PLOČIO PRIEŠ IĖJIMUS ŠALIGATVYJE KRYPTIES KEITIMO VIETOSE 0.9x0.9M, GELTONOS SPALVOS
- TAKŲ VEDIMO SISTEMA GELTONOS SPALVOS 0.6M PLOČIO
- STATYBOS DARBŲ RIBA (DARBŲ NUŽYMĖJIMO RIBA)
- GAISRINIS PRIVAŽIAVIMAS
- IĖJIMAS Į PASTATĄ
- AUTOMOBILIŲ STOVĖJIMO VIETA NEĮGALIESIEMS SU IŠLIPIMO AIKŠTELE 1,50 PLOČIO AIKŠTELĖS, SU HORIZONTALIAIS ŽYMĖJIMAIS
- PO STATYBOS DARBŲ TVARKOMA VEJA
- ĮRENGIAMOS DVIRAČIŲ VIETOS SU DVIRAČIŲ STOVAIS, TRINKELIŲ VIRŠUTINĖS DANGOS
- TRINKELIŲ DANGA AUTOMOBILIAMS
- NAUJOS NUOGRINDOS ĮRENGIMAS
- TRINKELIŲ DANGA PĖSTIESIEMS
- 32.20 VERTIKALUS PLANAVIMAS
- X=6198062.54 Y=364228.96 KOORDINATĖS X, Y

SUTARTINIAI MEDŽIŲ BŪKLĖS INDEKSO ŽYMĖJIMAI:

- 1- GEROS BŪKLĖS MEDIS M1
- 2- PATENKINAMOS BŪKLĖS MEDIS M2
- 3- BLOGOS BŪKLĖS MEDIS M3
- 4- ŠALINAMAS MEDIS M4

0	2025	PROJEKTINIAI PASIŪLYMAI. STATYBOS LEIDIMUI	
LAIDA	IŠLEIDIMO DATA	LAIDOS STATUSAS IR KEITIMO PAVADINIMAS (PRIEŽASTIS) (JEI TAIKOMA)	

KVAL. DOK. NR.

UAB MEDSTATYBA
ATEITIES G. 10. 08303 VILNIUS
TEL: +37052613796

STATINIO PROJEKTO PAVADINIMAS
GYDYMO PASKIRTIES (VISUOMENINIŲ PASKIRTIES GRUPĖS) PASTATO, J. TUMO-VAIŽGANTO G. 89, PLUNGĖJE, NAUJOS STATYBOS PROJEKTAS

1072	PV.	V.STUKAS
A1745	PDV.	D.STEPONAITIS
A1745	ARCH.	D.STEPONAITIS

STATINIO NUMERIS IR PAVADINIMAS, DOKUMENTO PAVADINIMAS
SKLYPO SUTVARKYMO(APLINKOTVARKOS)PLANAS M1:500

Laida: 0

KALBOS TRUMP.: LT

STATYTOJAS IR (ARBA) UŽSAKOVAS
VŠĮ PLUNGĖS LIGONINĖ

DOKUMENTO ŽYMUO
(25-07)-PP-SP-02

Lapas: 1 Lapų: 1

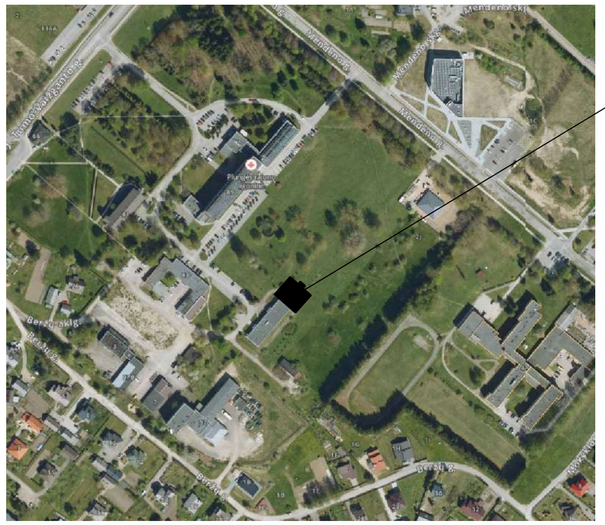

SITUACIJOS SCHEMA

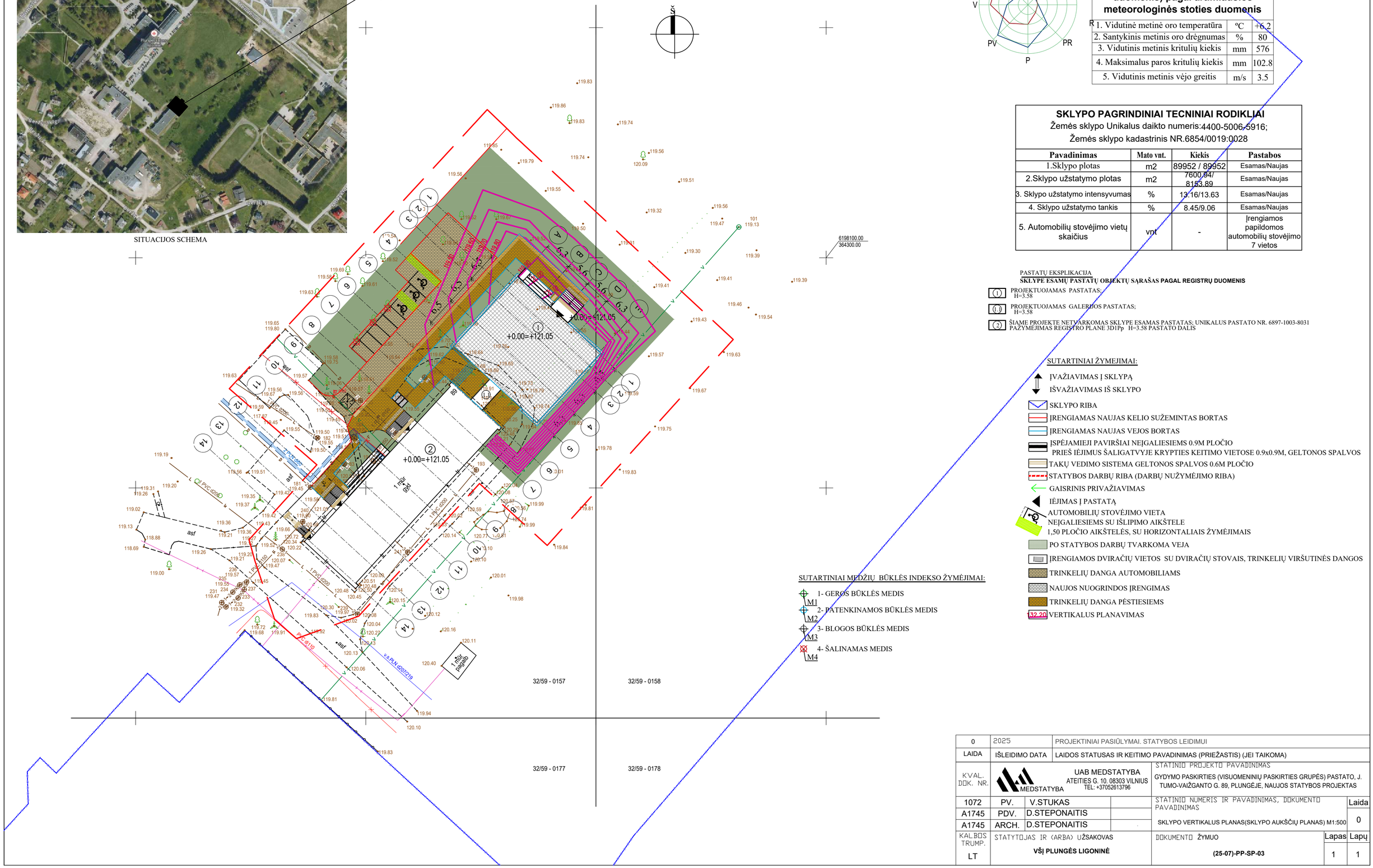

Vėjų rožė Sausio ir Liepos mėnesiais

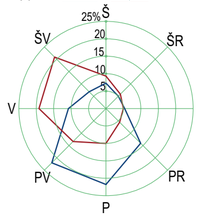

Vid. vėjo greitis - 3,5 m/s

Vyraujanti kryptis - PV - žiemą , ir V - vasarą.

KLIMATINĖS SĄLYGOS (Pagal RSN 156-94 „Statybinė klimatologija“ duomenis) pagal artimiausios meteorologinės stoties duomenis

1. Vidutinė metinė oro temperatūra	°C	+6.2
2. Santykinis metinis oro drėgnumas	%	80
3. Vidutinis metinis kritulių kiekis	mm	576
4. Maksimalus paros kritulių kiekis	mm	102.8
5. Vidutinis metinis vėjo greitis	m/s	3.5

SKLYPO PAGRINDINIAI TECNINIAI RODIKLIAI
Žemės sklypo Unikalus daikto numeris:4400-5006-5916;
Žemės sklypo kadastrinis NR.6854/0019:0028

Pavadinimas	Mato vnt.	Kiekis	Pastabos
1.Sklypo plotas	m2	89952 / 89952	Esamas/Naujas
2.Sklypo užstatymo plotas	m2	7600.84/ 8153.89	Esamas/Naujas
3. Sklypo užstatymo intensyvumas	%	13.16/13.63	Esamas/Naujas
4. Sklypo užstatymo tankis	%	8.45/9.06	Esamas/Naujas
5. Automobilių stovėjimo vietų skaičius	vnt	-	Įrengiamos papildomos automobilių stovėjimo 7 vietos

PASTATŲ EKSPLIKACIJA
SKLYPE ESAMŲ PASTATŲ OBJEKTŲ SĄRAŠAS PAGAL REGISTRŲ DUOMENIS

(1) PROJEKTUOJAMAS PASTATAS; H=3.58

(1.1) PROJEKTUOJAMAS GALERIJOS PASTATAS; H=3.58

(2) ŠIAME PROJEKTE NETVARKOMAS SKLYPE ESAMAS PASTATAS; UNIKALUS PASTATO NR. 6897-1003-8031 PAŽYMĖJIMAS REGISTRO PLANE 3D1Pp H=3.58 PASTATO DALIS

SUTARTINIAI ŽYMĖJIMAI:

- ĮVAŽIAVIMAS Į SKLYPĄ
- IŠVAŽIAVIMAS IŠ SKLYPO
- SKLYPO RIBA
- ĮRENGIAMAS NAUJAS KELIO SUŽEMINTAS BORTAS
- ĮRENGIAMAS NAUJAS VEJOS BORTAS
- ĮSPĖJAMIEJI PAVIRŠIAI NEĮGALIESIEMS 0.9M PLOČIO PRIEŠ IĖJIMUS ŠALIGATVYJE KRYPTIES KEITIMO VIETOSE 0.9x0.9M, GELTONOS SPALVOS
- TAKŲ VEDIMO SISTEMA GELTONOS SPALVOS 0.6M PLOČIO
- STATYBOS DARBŲ RIBA (DARBŲ NUŽYMĖJIMO RIBA)
- GAISRINIS PRIVAŽIAVIMAS
- IĖJIMAS Į PASTATĄ
- AUTOMOBILIŲ STOVĖJIMO VIETA NEĮGALIESIEMS SU IŠLIPIMO AIKŠTELE 1,50 PLOČIO AIKŠTELĖS, SU HORIZONTALIAIS ŽYMĖJIMAIS
- PO STATYBOS DARBŲ TVARKOMA VEJA
- ĮRENGIAMOS DVIRAČIŲ VIETOS SU DVIRAČIŲ STOVAIS, TRINKELIŲ VIRŠUTINĖS DANGOS
- TRINKELIŲ DANGA AUTOMOBILIAMS
- NAUJOS NUOGRINDOS ĮRENGIMAS
- TRINKELIŲ DANGA PĖSTIESIEMS
- 32.20 VERTIKALUS PLANAVIMAS

SUTARTINIAI MEDŽIŲ BŪKLĖS INDEKSO ŽYMĖJIMAI:

- 1- GEROS BŪKLĖS MEDIS M1
- 2- PATENKINAMOS BŪKLĖS MEDIS M2
- 3- BLOGOS BŪKLĖS MEDIS M3
- 4- ŠALINAMAS MEDIS M4

0	2025	PROJEKTINIAI PASIŪLYMAI. STATYBOS LEIDIMUI	
LAIDA	IŠLEIDIMO DATA	LAIDOS STATUSAS IR KEITIMO PAVADINIMAS (PRIEŽASTIS) (JEI TAIKOMA)	

KVAL. DOK. NR.

UAB MEDSTATYBA
ATEITIES G. 10. 08303 VILNIUS
TEL: +37052613796

STATINIO PROJEKTO PAVADINIMAS
GYDYMO PASKIRTIES (VISUOMENINIŲ PASKIRTIES GRUPĖS) PASTATO, J. TUMO-VAIŽGANTO G. 89, PLUNGĖJE, NAUJOS STATYBOS PROJEKTAS

1072	PV.	V.STUKAS	
A1745	PDV.	D.STEPONAITIS	
A1745	ARCH.	D.STEPONAITIS	

STATINIO NUMERIS IR PAVADINIMAS, DOKUMENTO PAVADINIMAS
SKLYPO VERTIKALUS PLANAS(SKLYPO AUKŠČIŲ PLANAS) M1:500

Laida: 0

KALBOS TRUMP. LT

STATYTOJAS IR (ARBA) UŽSAKOVAS
VŠĮ PLUNGĖS LIGONINĖ

DOKUMENTO ŽYMUO
(25-07)-PP-SP-03

Lapas: 1 Lapų: 1

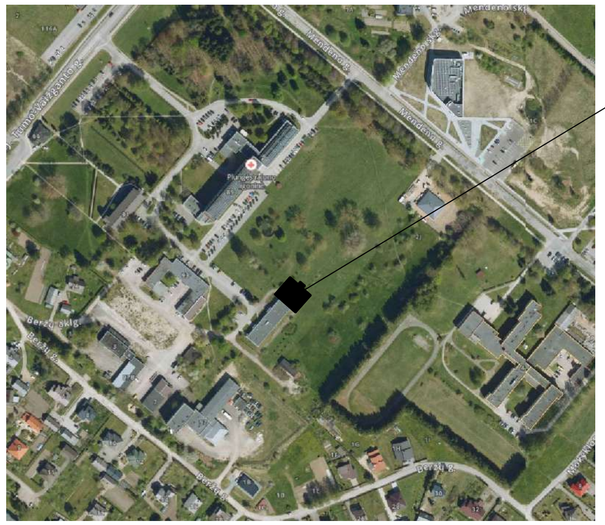

SITUACIJOS SCHEMA

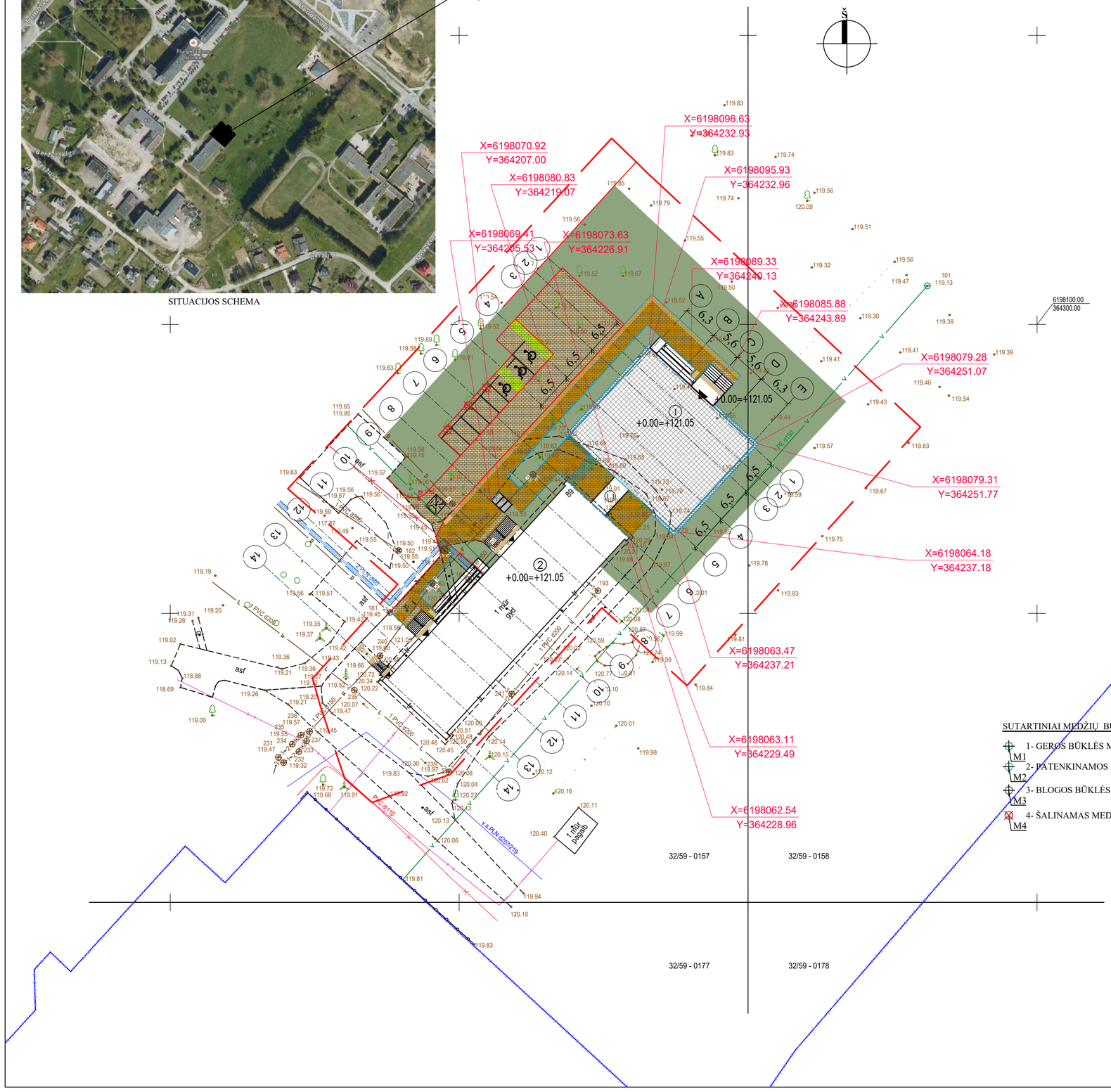

Vėjų rožė Sausio ir Liepos mėnesiais

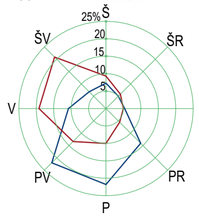

Vid. vėjo greitis - 3,5 m/s
Vyraujanti kryptis - PV - žiemą , ir V - vasarą.

KLIMATINĖS SĄLYGOS (Pagal RSN 156-94 „Statybinė klimatologija“ duomenis) pagal artimiausios meteorologinės stoties duomenis

1. Vidutinė metinė oro temperatūra	°C	+6.2
2. Santykinis metinis oro drėgnumas	%	80
3. Vidutinis metinis kritulių kiekis	mm	576
4. Maksimalus paros kritulių kiekis	mm	102.8
5. Vidutinis metinis vėjo greitis	m/s	3.5

SKLYPO PAGRINDINIAI TECNINIAI RODIKLIAI
Žemės sklypo Unikalus daikto numeris:4400-5006-5916;
Žemės sklypo kadastrinis NR.6854/0019:0028

Pavadinimas	Mato vnt.	Kiekis	Pastabos
1.Sklypo plotas	m2	89952 / 89952	Esamas/Naujas
2.Sklypo užstatymo plotas	m2	7600.94/ 8153.89	Esamas/Naujas
3. Sklypo užstatymo intensyvumas	%	13.16/13.63	Esamas/Naujas
4. Sklypo užstatymo tankis	%	8.45/9.06	Esamas/Naujas
5. Automobilių stovėjimo vietų skaičius	vnt	-	Įrengiamos papildomos automobilių stovėjimo 7 vietos

PASTATŲ EKSPLIKACIJA
SKLYPE ESAMŲ PASTATŲ OBJEKTŲ SĄRAŠAS PAGAL REGISTRŲ DUOMENIS

(1) PROJEKTUOJAMAS PASTATAS; H=3.58

(1.1) PROJEKTUOJAMAS GALERIJOS PASTATAS; H=3.58

(2) ŠIAME PROJEKTE NETVARKOMAS SKLYPE ESAMAS PASTATAS; UNIKALUS PASTATO NR. 6897-1003-8031 PAŽYMĖJIMAS REGISTRO PLANE 3D1Pp H=3.58 PASTATO DALIS

SUTARTINIAI ŽYMĖJIMAI:

- ĮVAŽIAVIMAS Į SKLYPĄ
- IŠVAŽIAVIMAS IŠ SKLYPO
- SKLYPO RIBA
- ĮRENGIAMAS NAUJAS KELIO SUŽEMINTAS BORTAS
- ĮRENGIAMAS NAUJAS VEJOS BORTAS
- ĮSPĖJAMIEJI PAVIRŠIAI NEĮGALIESIEMS 0.9M PLOČIO PRIEŠ IĖJIMUS ŠALIGATVYJE KRYPTIES KEITIMO VIETOSE 0.9x0.9M, GELTONOS SPALVOS
- TAKŲ VEDIMO SISTEMA GELTONOS SPALVOS 0.6M PLOČIO
- STATYBOS DARBŲ RIBA (DARBŲ NUŽYMĖJIMO RIBA)
- GAISRINIS PRIVAŽIAVIMAS
- IĖJIMAS Į PASTATĄ
- AUTOMOBILIŲ STOVĖJIMO VIETA NEĮGALIESIEMS SU IŠLIPIMO AIKŠTELE 1,50 PLOČIO AIKŠTELĖS, SU HORIZONTALIAIS ŽYMĖJIMAIS
- PO STATYBOS DARBŲ TVARKOMA VEJA
- ĮRENGIAMOS DVIRAČIŲ VIETOS SU DVIRAČIŲ STOVAIS, TRINKELIŲ VIRŠUTINĖS DANGOS
- TRINKELIŲ DANGA AUTOMOBILIAMS
- NAUJOS NUOGRINDOS ĮRENGIMAS
- TRINKELIŲ DANGA PĖSTIESIEMS
- KOORDINATĖS X, Y

SUTARTINIAI MEDŽIŲ BŪKLĖS INDEKSO ŽYMĖJIMAI:

- 1- GEROS BŪKLĖS MEDIS M1
- 2- PATENKINAMOS BŪKLĖS MEDIS M2
- 3- BLOGOS BŪKLĖS MEDIS M3
- 4- ŠALINAMAS MEDIS M4

0	2025	PROJEKTINIAI PASIŪLYMAI. STATYBOS LEIDIMUI	
LAIDA	IŠLEIDIMO DATA	LAIDOS STATUSAS IR KEITIMO PAVADINIMAS (PRIEŽASTIS) (JEI TAIKOMA)	

KVAL. DOK. NR.

UAB MEDSTATYBA
ATEITIES G. 10. 08303 VILNIUS
TEL: +37052613796

STATINIO PROJEKTO PAVADINIMAS
GYDYMO PASKIRTIES (VISUOMENINIŲ PASKIRTIES GRUPĖS) PASTATO, J. TUMO-VAIŽGANTO G. 89, PLUNGĖJE, NAUJOS STATYBOS PROJEKTAS

1072	PV.	V.STUKAS	
A1745	PDV.	D.STEPONAITIS	
A1745	ARCH.	D.STEPONAITIS	

STATINIO NUMERIS IR PAVADINIMAS, DOKUMENTO PAVADINIMAS
SKLYPO PLANAS(STATINIŲ IŠDĖSTYMO PLANAS IR JŲ SĄRAŠAS) M1:500

Laida: 0

KALBOS TRUMP.: LT

STATYTOJAS IR (ARBA) UŽSAKOVAS
VŠĮ PLUNGĖS LIGONINĖ

DOKUMENTO ŽYMUO
(25-07)-PP-SP-04

Lapas: 1 Lapų: 1

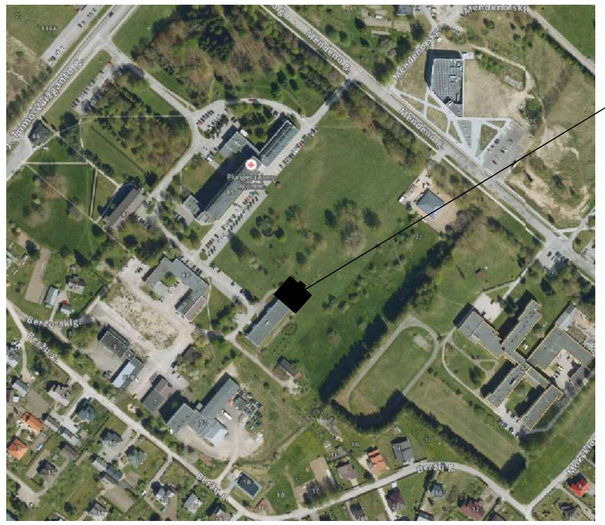

SITUACIJOS SCHEMA

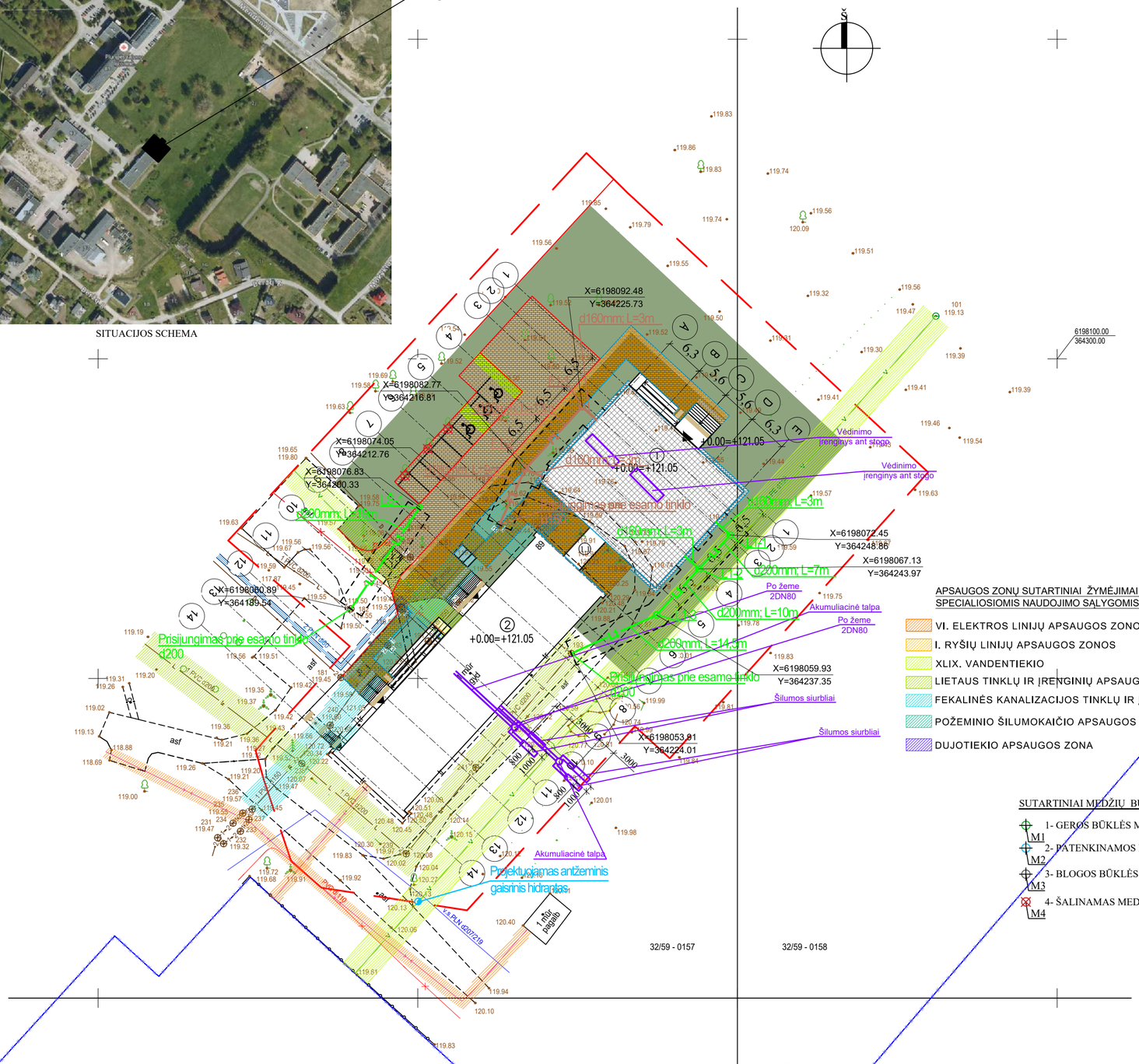

Vėjų rožė Sausio ir Liepos mėnesiais

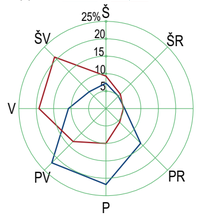

Vid. vėjo greitis - 3,5 m/s
Vyraujanti kryptis - PV - žiemą , ir V - vasarą.

KLIMATINĖS SĄLYGOS (Pagal RSN 156-94 „Statybinė klimatologija“ duomenis) pagal artimiausios meteorologinės stoties duomenis

1. Vidutinė metinė oro temperatūra	°C	+6.2
2. Santykinis metinis oro drėgnumas	%	80
3. Vidutinis metinis kritulių kiekis	mm	576
4. Maksimalus paros kritulių kiekis	mm	102.8
5. Vidutinis metinis vėjo greitis	m/s	3.5

SKLYPO PAGRINDINIAI TECNINIAI RODIKLIAI
Žemės sklypo Unikalus daikto numeris:4400-5006-5916;
Žemės sklypo kadastrinis NR.6854/0019:0028

Pavadinimas	Mato vnt.	Kiekis	Pastabos
1.Sklypo plotas	m2	89952 / 89952	Esamas/Naujas
2.Sklypo užstatymo plotas	m2	7600.94/ 8153.89	Esamas/Naujas
3. Sklypo užstatymo intensyvumas	%	13.16/13.63	Esamas/Naujas
4. Sklypo užstatymo tankis	%	8.45/9.06	Esamas/Naujas
5. Automobilių stovėjimo vietų skaičius	vnt	-	Įrengiamos papildomos automobilių stovėjimo 7 vietos

PASTATŲ EKSPLIKACIJA
SKLYPE ESAMŲ PASTATŲ OBJEKTŲ SĄRAŠAS PAGAL REGISTRŲ DUOMENIS

(1) PROJEKTUOJAMAS PASTATAS; H=3.58

(1.1) PROJEKTUOJAMAS GALERIJOS PASTATAS; H=3.58

(2) ŠIAME PROJEKTE NETVARKOMAS SKLYPE ESAMAS PASTATAS; UNIKALUS PASTATO NR. 6897-1003-8031 PAŽYMĖJIMAS REGISTRO PLANE 3D1Pp H=3.58 PASTATO DALIS

APSAUGOS ZONŲ SUTARTINIAI ŽYMĖJIMAI REMIANTIS ŽEMĖS SKLYPO SPECIALIOSIOMIS NAUDOJIMO SĄLYGOMIS, ESAMOS:

- VI. ELEKTROS LINIJŲ APSAUGOS ZONOS
- I. RYŠIŲ LINIJŲ APSAUGOS ZONOS
- XLIX. VANDENTIEKIO
- LIETAUS TINKLŲ IR ĮRENGINIŲ APSAUGOS ZONOS
- FEKALINĖS KANALIZACIJOS TINKLŲ IR ĮRENGINIŲ APSAUGOS ZONOS
- POŽEMINIO ŠILUMOKAIČIO APSAUGOS ZONA
- DUJOTIEKIO APSAUGOS ZONA

SUTARTINIAI MEDŽIŲ BŪKLĖS INDEKSO ŽYMĖJIMAI:

- 1- GEROS BŪKLĖS MEDIS (M1)
- 2- PATENKINAMOS BŪKLĖS MEDIS (M2)
- 3- BLOGOS BŪKLĖS MEDIS (M3)
- 4- ŠALINAMAS MEDIS (M4)

SUTARTINIAI ŽYMEJIMAI:

- ĮVAŽIAVIMAS Į SKLYPĄ
- IŠVAŽIAVIMAS IŠ SKLYPO
- SKLYPO RIBA
- ĮRENGIAMAS NAUJAS KELIO SUŽEMINTAS BORTAS
- ĮRENGIAMAS NAUJAS VEJOS BORTAS
- ĮSPĖJAMIEJI PAVIRŠIAI NEĮGALIESIEMS 0.9M PLOČIO PRIEŠ IĖJIMUS ŠALIGATVYJE KRYPTIES KEITIMO VIETOSE 0.9x0.9M, GELTONOS SPALVOS
- TAKŲ VEDIMO SISTEMA GELTONOS SPALVOS 0.6M PLOČIO
- STATYBOS DARBŲ RIBA (DARBŲ NUŽYMĖJIMO RIBA)
- GAISRINIS PRIVAŽIAVIMAS
- IĖJIMAS Į PASTATĄ
- AUTOMOBILIŲ STOVĖJIMO VIETA NEĮGALIESIEMS SU IŠLIPIMO AIKŠTELE 1,50 PLOČIO AIKŠTELĖS, SU HORIZONTALIAIS ŽYMĖJIMAIS
- PO STATYBOS DARBŲ TVARKOMA VEJA
- ĮRENGIAMOS DVIRAČIŲ VIETOS SU DVIRAČIŲ STOVAIS, TRINKELIŲ VIRŠUTINĖS DANGOS
- TRINKELIŲ DANGA AUTOMOBILIAMS
- NAUJOS NUOGRINDOS ĮRENGIMAS
- TRINKELIŲ DANGA PĖSTIESIEMS

0	2025	PROJEKTINIAI PASIŪLYMAI. STATYBOS LEIDIMUI	
LAIDA	IŠLEIDIMO DATA	LAIDOS STATUSAS IR KEITIMO PAVADINIMAS (PRIEŽASTIS) (JEI TAIKOMA)	

KVAL. DOK. NR.

UAB MEDSTATYBA
ATEITIES G. 10. 08303 VILNIUS
TEL: +37052613796

STATINIO PROJEKTO PAVADINIMAS
GYDYMO PASKIRTIES (VISUOMENINIŲ PASKIRTIES GRUPĖS) PASTATO, J. TUMO-VAIŽGANTO G. 89, PLUNGĖJE, NAUJOS STATYBOS PROJEKTAS

1072	PV.	V.STUKAS	
A1745	PDV.	D.STEPONAITIS	
A1745	ARCH.	D.STEPONAITIS	

STATINIO NUMERIS IR PAVADINIMAS, DOKUMENTO PAVADINIMAS
SIVESTINIS INŽINERINIŲ TINKLŲ PLANAS M1:500

Laida: 0

KALBOS TRUMP. LT

STATYTOJAS IR (ARBA) UŽSAKOVAS
VŠĮ PLUNGĖS LIGONINĖ

DOKUMENTO ŽYMUO
(25-07)-PP-SP-05

Lapas	Lapų
1	1

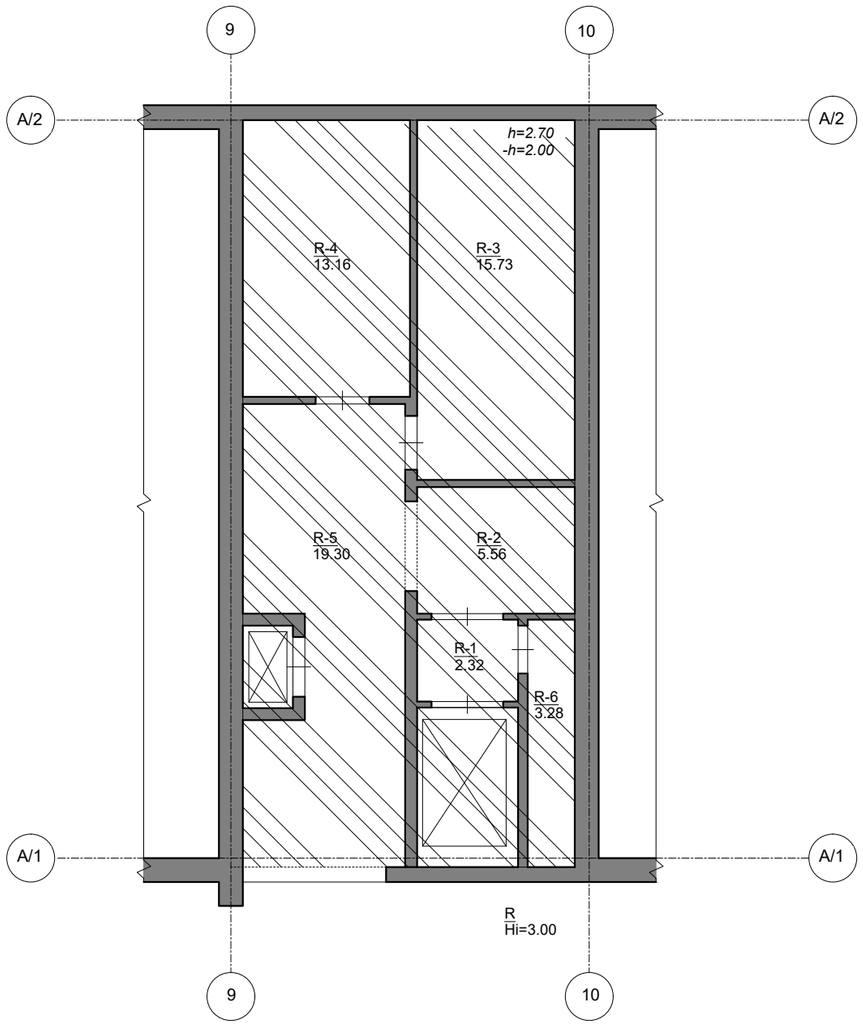

Patalpų eksplikacija		
Nr.	Pavadinimas	Plotas, m^2
R-1	Lifto patalpa	2.32
R-2	Koridorius	5.56
R-3	Sandelis	15.73
R-4	Skydine	13.16
R-5	Koridorius	19.30
R-6	Pagalbine patalpa	3.28
Bendras pataplų plotas		59.35

Sutartiniai žymėjimai:

Neremontuojamos patalpos

0	2025	PROJEKTINIAI PASIŪLYMAI. STATYBOS LEIDIMUI	
LAIDA	IŠLEIDIMO DATA	LAIDOS STATUSAS IR KEITIMO PAVADINIMAS (PRIEŽASTIS) (JEI TAIKOMA)	
KVAL. PATV. DOK. NR.	Medstatyba	UAB "MEDSTATYBA" ATEITIES G. 10. 08303 VILNIUS TEL: +37052613796	STATINIO PROJEKTO PAVADINIMAS GYDYMO PASKIRTIES (VISUOMENINIŲ PASKIRTIES GRUPĖS) PASTATO, PLUNGĖS M., J. TUMO-VAIŽGANTO G. 89, NAUJOS STATYBOS PROJEKTAS
1072	PV.	V. STUKAS	STATINIO NUMERIS IR PAVADINIMAS, DOKUMENTO PAVADINIMAS RŪSIO PLANAS M1:100 — LAIDA: 0
A 1745	PDV.	DARIUS STEPONAITIS	
A 1745	ARCH.	DARIUS STEPONAITIS	
LT	STATYTOJAS IR (ARBA) UŽSAKOVAS VŠĮ PLUNGĖS LIGONINĖ		DOKUMENTO ŽYMUO (25-07)-PP-SA-01 — LAPAS: 1 — LAPŲ: 1

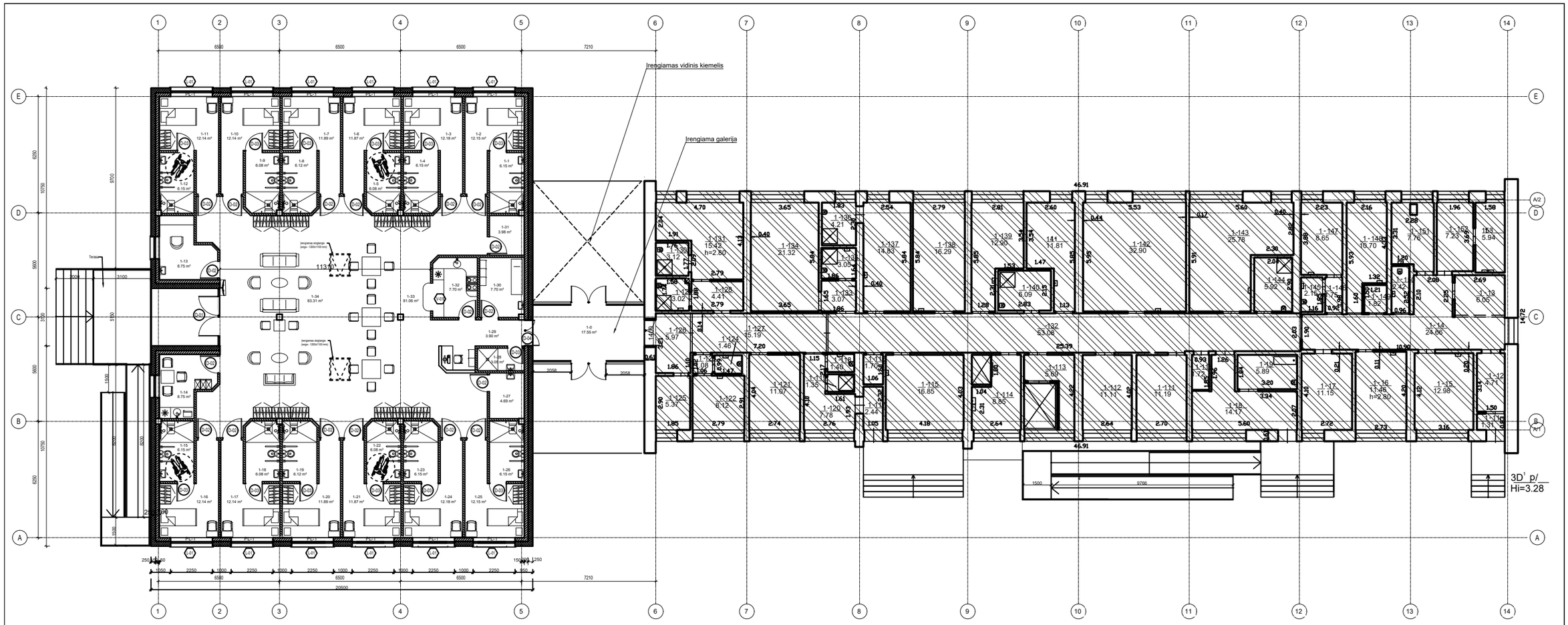

GAISRINĖS SAUGOS PASTABOS:
1. Patalpos turi būti aprūpintos ženklais, nurodančiais gesintuvų vietas, evakuacijos išėjimus ir kryptis, patalpų kategorijas. Ženklų išdėstymas tikslinamas vietoje, atlikus vizualią apžiūrą, kad būtų užtikrintas kiekvienos rūšies ženklo matomumas iš bet kurio patalpos taško.
2. Konstrukcijų vietos, pro kurias eina kabeliai, ortakiai ir vamzdynai, neturi sumažinti pačiai konstrukcijai keliamų gaisrinių reikalavimų.
3. Gesintuvų išdėstymo vietas galima keisti, nustatant gesintuvų skaičių vadovautis Bendrųjų gaisrinės saugos taisyklių" 2 priedu.
4. Evakuacinių ženklų išmatavimai numatomi ne mažesnių išmatavimų kaip 150 mm x 200 mm.

1a. durų schemų detalizacija

Žymuo	Kiekis (vnt.)	Anga (bxh, mm)		Plotas vnt. (m²)	Bendras plotas (m²)	Tipas / varčios kryptis	Pastabos
		Plotis	Aukštis				
D-01	1	3200	2800	8.96	8.96	Dviviera	Ilotinės, aliuminio rėmo su stiklo paketu, su pritraukėju ir sandarinančiais tarpikliais LST EN 179
D-02	18	1100	2130	2.34	42.17	Vienviera	Metalinės
D-03	13	1000	2130	2.13	27.69	Vienviera	Metalinės, su vidinimo grotelėmis
D-04	1	1400	2130	2.98	2.98	Dviviera	Metalinės, EW30-C3 priešgaisrinės, su pritraukėju ir sandarinančiais tarpiklais
VISO	33				81.81		

1a. langų schemų detalizacija

Žymuo	Kiekis (vnt.)	Anga (bxh, mm)		Plotas vnt. (m²)	Bendras plotas (m²)	Tipas / varčios kryptis	Pastabos
		Plotis	Aukštis				
L-01	12	2230	2429	5.42	65.00	Varstomas	Aliuminio rėmo
VISO	12				65.00		

1a. palangių schemų detalizacija

Žymuo	Kiekis (vnt.)	Anga (bxh, mm)		Plotas vnt. (m²)	Bendras plotas (m²)	Pastabos
		Ilgis	Plotis			
PL-01	12	2300	400	0.92	11.04	MDP palangės gaminamos iš drėgnei atsparios, impregnuotos medžio drožlių plokštės, kurios dengiamos auklėto spaudimo laminatu iš abėjų pusių, suapvalintos
VISO	12				11.04	

1a. vitrinų schemų detalizacija

Žymuo	Kiekis (vnt.)	Anga (bxh, mm)		Plotas vnt. (m²)	Bendras plotas (m²)	Tipas / varčios kryptis	Pastabos
		Plotis	Aukštis				
V-01	1	1500	1500	2.25	2.25	Varstoma	Aliuminio rėmo vitrina, priešgaisrinė vitrina atsparumas ugniai ne mažiau kaip EI15
VISO	1				2.25		

Sutartiniai žymėjimai:

- Naujos išorinės sienos
- Esamos išorės sienos
- Esamos vidinės sienos ir pertvaros
- Naujai mūrijamos vidinės pertvaros
- Kertamos angos
- Patalpos pritaikymas neįgaliesiems (1.5m diametras apsisukimui)
- Įspėjamieji paviršiai prieš laiptus
- Neremontuojamos patalpos
- Įrengiami apsauginiai kampai ant durų kampų ir apsauginiai porankiai ant sienų

Pastabos:
1)Visi matmenys tikslinami vietoje.
2)Visiems viršlangiams įrengiama praiilginta rankena "vantusas" ranka atidaromi nuo grindų aukštis 1.4m.

Patalpų ekspliakacija

Nr.	Pavadinimas	Plotas, m²
	Projektuojamas pastatas	
1-1	Tualeto, dušo patalpa	6.15
1-2	Palata	12.15
1-3	Palata	12.18
1-4	Tualeto, dušo patalpa	6.15
1-5	Tualeto, dušo patalpa	6.08
1-6	Palata	11.87
1-7	Palata	11.89
1-8	Tualeto, dušo patalpa	6.12
1-9	Tualeto, dušo patalpa	6.08
1-10	Palata	12.14
1-11	Palata	12.14
1-12	Tualeto, dušo patalpa	6.15
1-13	Nusiraminimo erdvė	8.75
1-14	Personalo patalpa	8.75
1-15	Tualeto, dušo patalpa	6.15
1-16	Palata	12.14
1-17	Palata	12.14
1-18	Tualeto, dušo patalpa	6.08
1-19	Tualeto, dušo patalpa	6.12
1-20	Palata	11.89
1-21	Palata	11.87
1-22	Tualeto, dušo patalpa	6.08
1-23	Tualeto, dušo patalpa	6.15
1-24	Palata	12.18
1-25	Palata	12.15
1-26	Tualeto, dušo patalpa	6.15
1-27	Švarių skalbinių patalpa	4.69
1-28	Valymo ir nešvarių skalbinių patalpa	3.05
1-29	Koridorius	3.90
1-30	Procedūrinis	7.70
1-31	Techninių priemonių patalpa	3.98
1-32	Virtuvės patalpa	7.70
1-33	Valgomoji zona	81.06
1-34	Bendroji zona	83.31
		431.09

Patalpų ekspliakacija

Nr.	Pavadinimas	Plotas, m²
	Projektuojama nauja galerija	
1-0	Galerija	17.55
		17.55

Patalpų eksplikacija

Nr.	Pavadinimas	Plotas, m²
	Esamas pastatas netvarkomas	
1-1	Tamburas	1.31
1-2	Koridorius	4.71
1-3	Registratura	6.05
1-4	Koridorius	24.66
1-5	Kabinetas	12.98
1-6	Kabinetas	11.46
1-7	Skalbinių sandėlis	11.15
1-8	Priėmimo patalpa	14.17
1-9	San. mazgas	5.89
1-10	Priėmimo patalpa	1.72
1-11	Kabinetas	11.19
1-12	Kabinetas	11.11
1-13	Lifto patalpa	5.69
1-14	Virtuvė	8.85
1-15	Palata	16.85
1-16	Pagalbinė patalpa	1.70
1-17	Tamburas	2.44
1-18	San. mazgas	1.40
1-19	Dušas	1.35
1-20	Personalo įėjimas	7.78
1-21	Procedūrinis kabinetas	11.07
1-22	Kabinetas	8.12
1-23	Prišlkambaris	1.08
1-24	San .mazgas	1.46
1-25	Personalo kambarys	5.37
1-26	Koridorius	5.97
1-27	Koridorius	15.19
1-28	Koridorius	4.41
1-29	San. mazgas	3.02
1-30	San. mazgas	3.12
1-31	Palata	15.42
1-32	Koridorius	53.08
1-33	Koridorius	3.07
1-34	Palata	21.32
1-35	San .mazgas	3.05
1-36	San .mazgas	4.21
1-37	Palata	14.83
1-38	Palata	16.29
1-39	Palata	12.90
1-40	San .mazgas	6.09
1-41	Palata	11.81
1-42	Palata	32.90
1-43	Palata	25.78
1-44	San mazgas	5.92
1-45	San mazgas	2.15
1-46	Koridorius	1.75
1-47	Personalo patalpa	8.65
1-48	Palata	10.70
1-49	Pagalbinė patalpa	1.82
1-50	San mazgas	2.42
1-51	Kabinetas	7.76
1-52	Laboratorija	7.23
1-53	Tyrimų paruošimo kabinetas	5.94
		496.36

0	2025	PROJEKTINIAI PASIŪLYMAI. STATYBOS LEIDIMUI	
LAIDA	IŠLEIDIMO DATA	LAIDOS STATUSAS IR KEITIMO PAVADINIMAS (PRIEŽASTIS) (JEI TAIKOMA)	

KVAL. PATV. DOK. NR.	UAB "MEDSTATYBA" ATEITIES G. 10, 08303 VILNIUS TEL. +37052613796	STATINIO PROJEKTO PAVADINIMAS: GYDYMO PASKIRTIES (VISUOMENINIŲ PASKIRTIES GRUPĖS) PASTATO, PLUNGĖS M., J. TUMO-VAIŽGANTO G. 89, NAUJOS STATYBOS PROJEKTAS)	
1072	PV. V. ŠTUKAS	STATINIO NUMERIS IR PAVADINIMAS, DOKUMENTO PAVADINIMAS: 1 AUKŠTO PLANAS M1:100	LAIDA 0
A 1745	PDV. DARIUS STEPONAITIS		
A 1745	ARCH. DARIUS STEPONAITIS		
LT	STATYTOJAS IR (ARBA) UŽSAKOVAS: VŠĮ PLUNGĖS LIGONINĖ	DOKUMENTO ŽYMUO: (25-07)-PP-SA-02	LAPAS 1 / LAPŲ 1

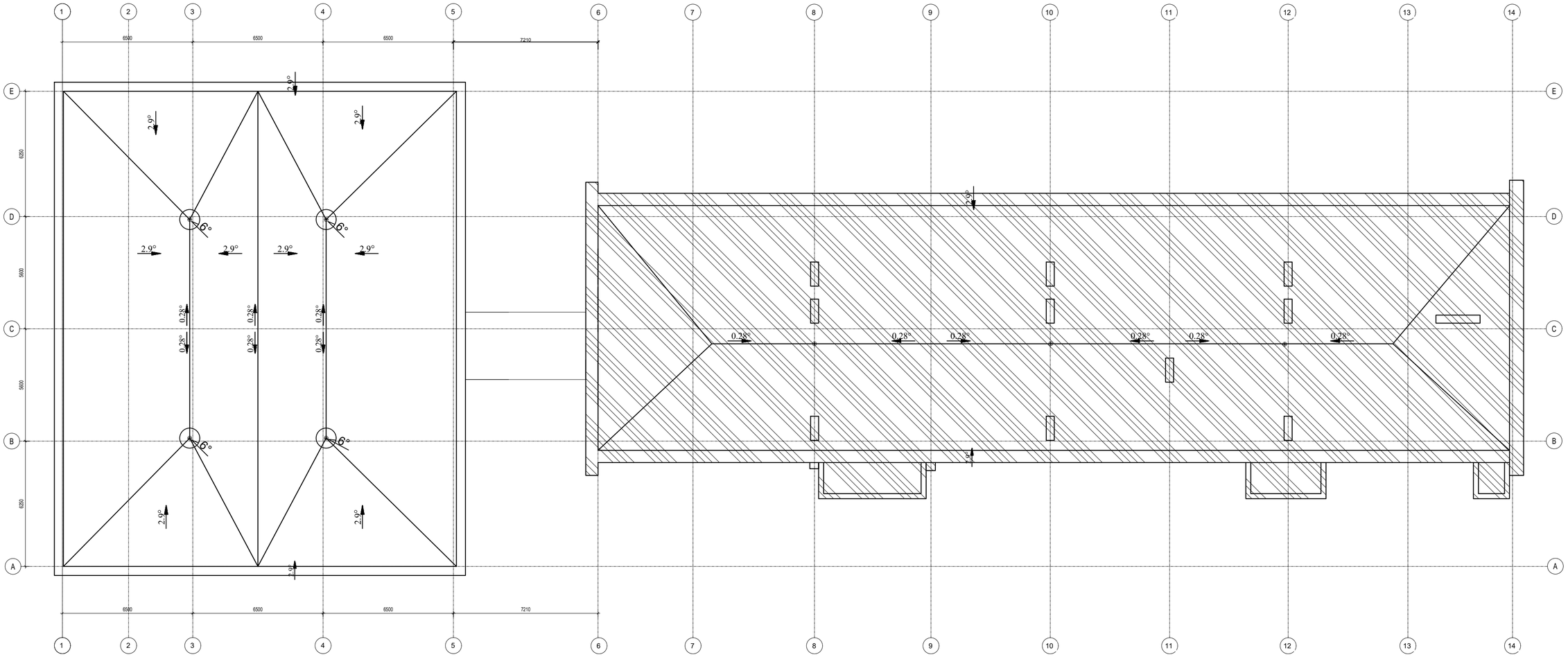

Sutartiniai žymėjimai:

Neremontuojama stogo danga

0	2025	PROJEKTINIAI PASIŪLYMAI. STATYBOS LEIDIMUI			
LAIDA	IŠLEIDIMO DATA	LAIDOS STATUSAS IR KEITIMO PAVADINIMAS (PRIEŽASTIS) (JEI TAIKOMA)			
KVAL. PATV. DOK. NR.	Medstatyba	UAB "MEDSTATYBA" ATEITIES G. 10. 08303 VILNIUS TEL.: +37052613796	STATINIO PROJEKTO PAVADINIMAS GYDYMO PASKIRTIES (VISUOMENINIŲ PASKIRTIES GRUPĖS) PASTATO, PLUNGĖS M., J. TUMO-VAIŽGANTO G. 89, NAUJOS STATYBOS PROJEKTAS		
1072	PV.	V. STUKAS	STATINIO NUMERIS IR PAVADINIMAS, DOKUMENTO PAVADINIMAS		LAIDA
A 1745	PDV.	DARIUS STEPONAITIS	STOGO PLANAS M1:100		0
A 1745	ARCH.	DARIUS STEPONAITIS			
LT	STATYTOJAS IR (ARBA) UŽSAKOVAS VŠĮ PLUNGĖS LIGONINĖ		DOKUMENTO ŽYMUO (25-07)-PP-SA-03	LAPAS 1	LAPŲ 1

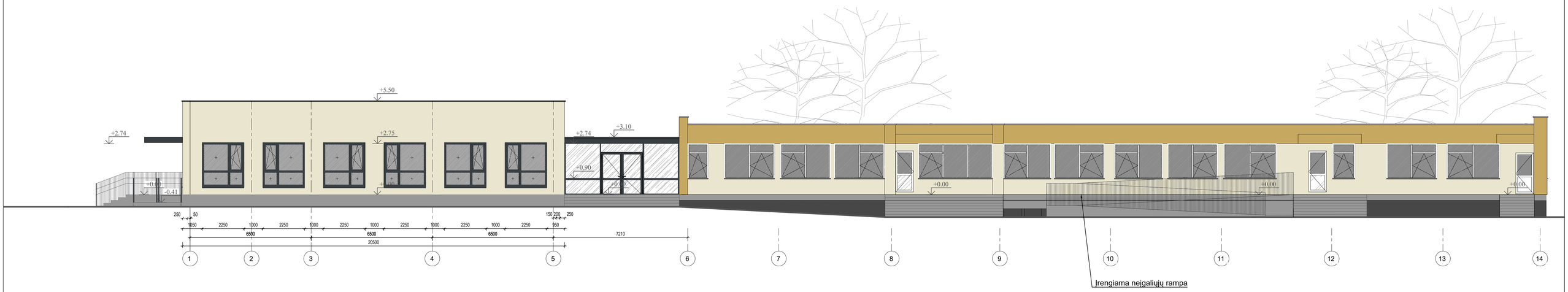

Fasado sutartiniai žymėjimai:

- Langų rėmų spalva balta RAL 9001
- Vėdinamo fasado spalva RAL 1013
- Vėdinamo fasado esama spalva
- Cokolio faktūrinio tinko spalva RAL 7024
- Stiklas
- Žemės apipiltas cokolis

0	2025	PROJEKTINIAI PASIŪLYMAI. STATYBOS LEIDIMUI			
LAIDA	IŠLEIDIMO DATA	LAIDOS STATUSAS IR KEITIMO PAVADINIMAS (PRIEŽASTIS) (JEI TAIKOMA)			
KVAL. PATV. DOK. NR.	UAB "MEDSTATYBA" ATEITIES G. 10, 08303 VILNIUS TEL: +37052613796			STATINIO PROJEKTO PAVADINIMAS GYDYMO PASKIRTIES (VISUOMENINĖ) PASKIRTIES GRUPĖS) PASTATO, PLUNGĖS M., J. TUMO-VAIŽGANTO G. 89, NAUJOS STATYBOS PROJEKTAS	
1072	PV.	V. STUKAS		STATINIO NUMERIS IR PAVADINIMAS, DOKUMENTO PAVADINIMAS	LAIDA
A 1745	PDV.	DARIUS STEPONAITIS		FASADAS AŠYSE 1-14 M1:100	0
A 1745	ARCH.	DARIUS STEPONAITIS			
LT	STATYTOJAS IR (ARBA) UŽSAKOVAS VŠĮ PLUNGĖS LIGONINĖ			DOKUMENTO ŽYMUO (25-07)-PP-SA-04 1var.	LAPAS 1 / LAPŲ 1

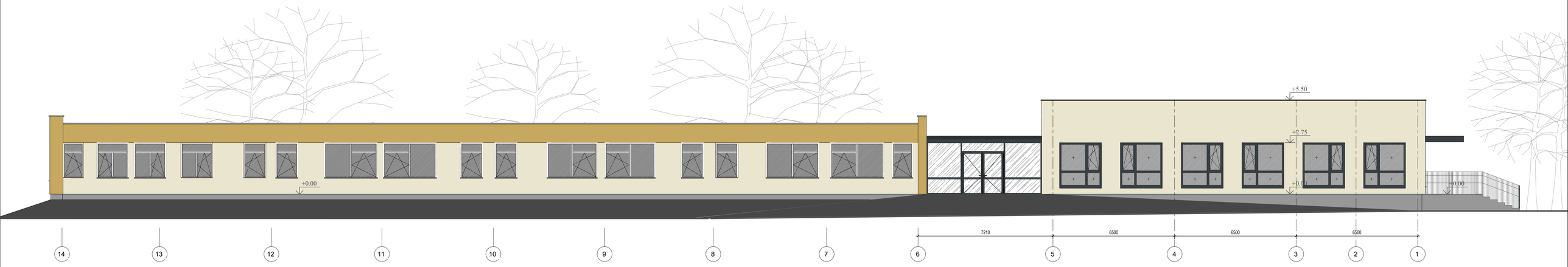

0	2025	PROJEKTINIAI PASIŪLYMAI. STATYBOS LEIDIMUI	
LAIDA	IŠLEIDIMO DATA	LAIDOS STATUSAS IR KEITIMO PAVADINIMAS (PRIEŽASTIS) (JEI TAIKOMA)	

KVAL. PATV. DOK. NR.	Medstatyba UAB "MEDSTATYBA" ATEITIES G. 10. 08303 VILNIUS TEL. +37052913796	STATINIO PROJEKTO PAVADINIMAS GYDYMO PASKIRTIES (VISUOMENINIŲ PASKIRTIES GRUPĖS) PASTATO, PLUNGĖS M., J. TUMO-VAIŽGANTO G. 89. NAUJOS STATYBOS PROJEKTAS	
1072	PV. V. STUKAS	STATINIO NUMERIS IR PAVADINIMAS, DOKUMENTO PAVADINIMAS	LAIDA
A 1745	PDV. DARIUS STEPONAITIS	FASADAS AŠYSE 14-1 M1:100	0
A 1745	ARCH. DARIUS STEPONAITIS		
LT	STATYTOJAS IR (ARBA) UŽSAKOVAS VŠĮ PLUNGĖS LIGONINĖ	DOKUMENTO ŽYMUO (25-07)-PP-SA-05 1var.	LAPAS 1 / LAPŲ 1

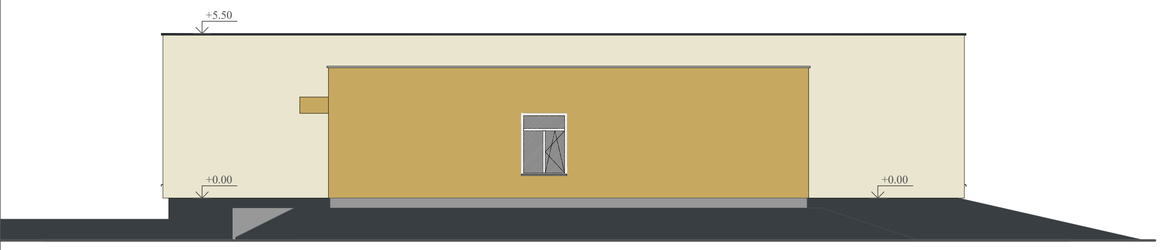

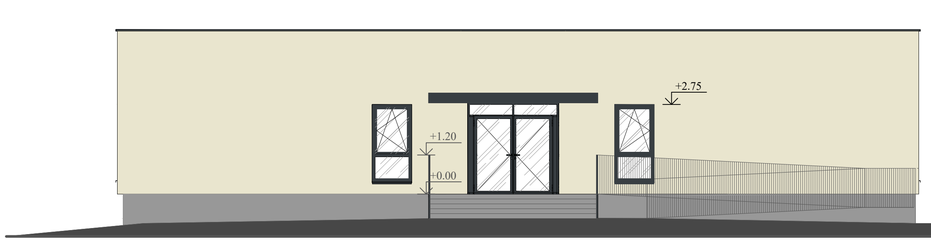

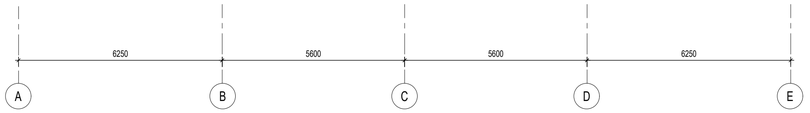

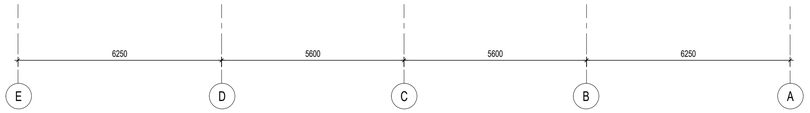

0	2025	PROJEKTINIAI PASIŪLYMAI. STATYBOS LEIDIMUI	
LAIDA	IŠLEIDIMO DATA	LAIDOS STATUSAS IR KEITIMO PAVADINIMAS (PRIEŽASTIS) (JEI TAIKOMA)	
KVAL. PATV. DOK. NR.	UAB "MEDSTATYBA" ATEITIES G. 10. 08303 VILNIUS TEL: +37052613796	STATINIO PROJEKTO PAVADINIMAS GYDYMO PASKIRTIES (VISUOMENINIŲ PASKIRTIES GRUPĖS) PASTATO, PLUNGĖS M., J. TUMO-VAIŽGANTO G. 89. NAUJOS STATYBOS PROJEKTAS	
1072	PV.	V. STUKAS	STATINIO NUMERIS IR PAVADINIMAS, DOKUMENTO PAVADINIMAS / LAIDA
A 1745	PDV.	DARIUS STEPONAITIS	FASADAS AŠYSE A-G M1:100; FASADAS AŠYSE G-A M1:100 / 0
A 1745	ARCH.	DARIUS STEPONAITIS	
LT	STATYTOJAS IR (ARBA) UŽSAKOVAS VŠĮ PLUNGĖS LIGONINĖ	DOKUMENTO ŽYMUO (25-07)-PP-SA-06 1var.	LAPAS 1 / LAPŲ 1

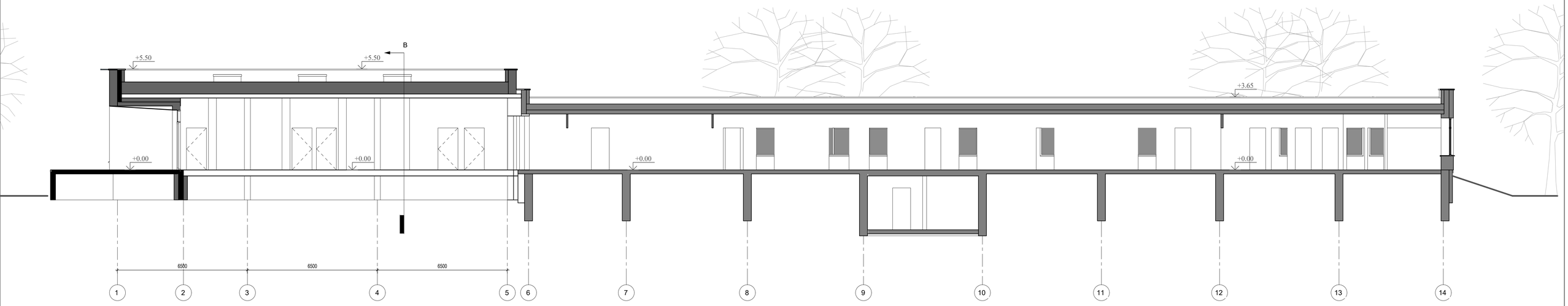

0	2025	PROJEKTINIAI PASIŪLYMAI. STATYBOS LEIDIMUI	
LAIDA	IŠLEIDIMO DATA	LAIDOS STATUSAS IR KEITIMO PAVADINIMAS (PRIEŽASTIS) (JEI TAIKOMA)	

KVAL. PATV. DOK. NR.

Medstatyba

UAB "MEDSTATYBA"
ATEITIES G. 10. 08303 VILNIUS
TEL: +37052613796

STATINIO PROJEKTO PAVADINIMAS

GYDYMO PASKIRTIES (VISUOMENINIŲ PASKIRTIES GRUPĖS) PASTATO, PLUNGĖS M., J. TUMO-VAIŽGANTO G. 89, NAUJOS STATYBOS PROJEKTAS

1072	PV.	V. STUKAS	
A 1745	PDV.	DARIUS STEPONAITIS	
A 1745	ARCH.	DARIUS STEPONAITIS	

STATINIO NUMERIS IR PAVADINIMAS, DOKUMENTO PAVADINIMAS

PJŪVIS AŠYSE 1-14 M1:100

LAIDA: 0

LT

STATYTOJAS IR (ARBA) UŽSAKOVAS

VŠĮ PLUNGĖS LIGONINĖ

DOKUMENTO ŽYMUO

(25-07)-PP-SA-07 1var.

LAPAS	LAPŲ
1	1

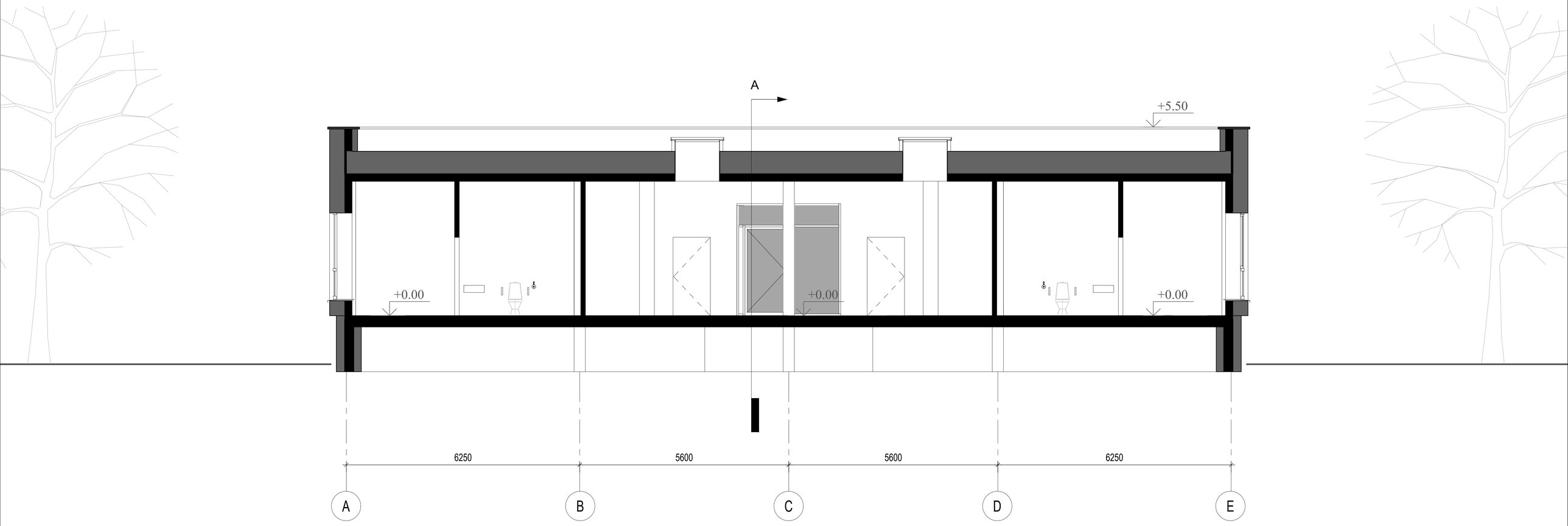

0	2025	PROJEKTINIAI PASIŪLYMAI. STATYBOS LEIDIMUI				
LAIDA	IŠLEIDIMO DATA	LAIDOS STATUSAS IR KEITIMO PAVADINIMAS (PRIEŽASTIS) (JEI TAIKOMA)				
KVAL. PATV. DOK. NR.	Medstatyba	UAB "MEDSTATYBA" ATEITIES G. 10. 08303 VILNIUS TEL: +37052613796		STATINIO PROJEKTO PAVADINIMAS GYDYMO PASKIRTIES (VISUOMENINIŲ PASKIRTIES GRUPĖS) PASTATO, PLUNGĖS M., J. TUMO-VAIŽGANTO G. 89, NAUJOS STATYBOS PROJEKTAS		
1072	PV.	V. STUKAS		STATINIO NUMERIS IR PAVADINIMAS, DOKUMENTO PAVADINIMAS		LAIDA
A 1745	PDV.	DARIUS STEPONAITIS		PJŪVIS AŠYSE A-G M1:100		0
A 1745	ARCH.	DARIUS STEPONAITIS				
LT	STATYTOJAS IR (ARBA) UŽSAKOVAS VŠĮ PLUNGĖS LIGONINĖ			DOKUMENTO ŽYMUO (25-07)-PP-SA-08	LAPAS 1	LAPŲ 1

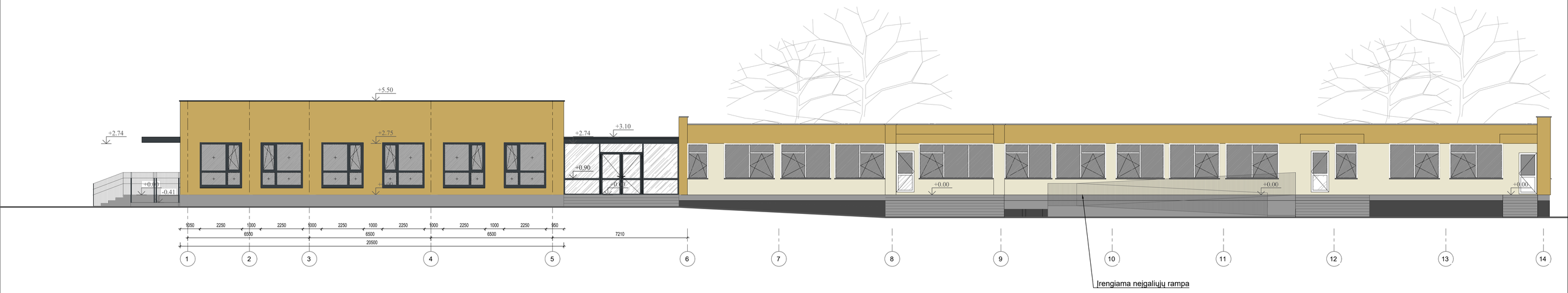

Fasado sutartiniai žymėjimai:

- Langų rėmų spalva balta RAL 9001
- Vėdinamo fasado spalva RAL 1013
- Vėdinamo fasado esama spalva
- Cokolio faktūrinio tinko spalva RAL 7024
- Stiklas
- Žemės apipiltas cokolis

0	2025	PROJEKTINIAI PASIŪLYMAI. STATYBOS LEIDIMUI		
LAIDA	IŠLEIDIMO DATA	LAIDOS STATUSAS IR KEITIMO PAVADINIMAS (PRIEŽASTIS) (JEI TAIKOMA)		
KVAL. PATV. DOK. NR.	UAB "MEDSTATYBA" ATEITIES G. 10, 08303 VILNIUS TEL. +37052613796		STATINIO PROJEKTO PAVADINIMAS GYDYMO PASKIRTIES (VISUOMENINIŲ PASKIRTIES GRUPĖSI) PASTATO, PLUNGĖS M., J. TUMO-VAIŽGANTO G. 89, NAUJOS STATYBOS PROJEKTAS	
1072	PV.	V. STUKAS	STATINIO NUMERIS IR PAVADINIMAS, DOKUMENTO PAVADINIMAS	LAIDA
A 1745	PDV.	DARIUS STEPONAITIS	FASADAS AŠYSE 1-14 M1:100	0
A 1745	ARCH.	DARIUS STEPONAITIS		
LT	STATYTOJAS IR (ARBA) UŽSAKOVAS VŠĮ PLUNGĖS LIGONINĖ		DOKUMENTO ŽYMUO (25-07)-PP-SA-04 1var.	LAPAS 1 / LAPŲ 1

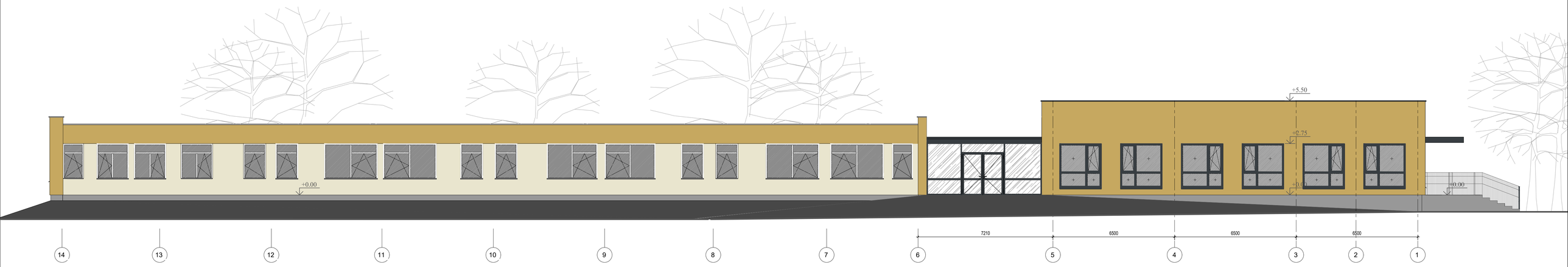

0	2025	PROJEKTINIAI PASIŪLYMAI. STATYBOS LEIDIMUI	
LAIDA	IŠLEIDIMO DATA	LAIDOS STATUSAS IR KEITIMO PAVADINIMAS (PRIEŽASTIS) (JEI TAIKOMA)	

KVAL. PATV. DOK. NR.	Medstatyba UAB "MEDSTATYBA" ATEITIES G. 10, 08303 VILNIUS TEL. +37052613796	STATINIO PROJEKTO PAVADINIMAS GYDYMO PASKIRTIES (VISUOMENINIŲ PASKIRTIES GRUPĖSI) PASTATO, PLUNGĖS M., J. TUMO-VAIŽGANTO G. 89, NAUJOS STATYBOS PROJEKTAS	
1072	PV.	V. STUKAS	
A 1745	PDV.	DARIUS STEPONAITIS	
A 1745	ARCH.	DARIUS STEPONAITIS	
LT	STATYTOJAS IR (ARBA) UŽSAKOVAS VŠĮ PLUNGĖS LIGONINĖ	DOKUMENTO ŽYMUO (25-07)-PP-SA-05 1var.	

STATINIO NUMERIS IR PAVADINIMAS, DOKUMENTO PAVADINIMAS FASADAS AŠYSE 14-1 M1:100	LAIDA	0
	LAPAS	LAPŲ
	1	1

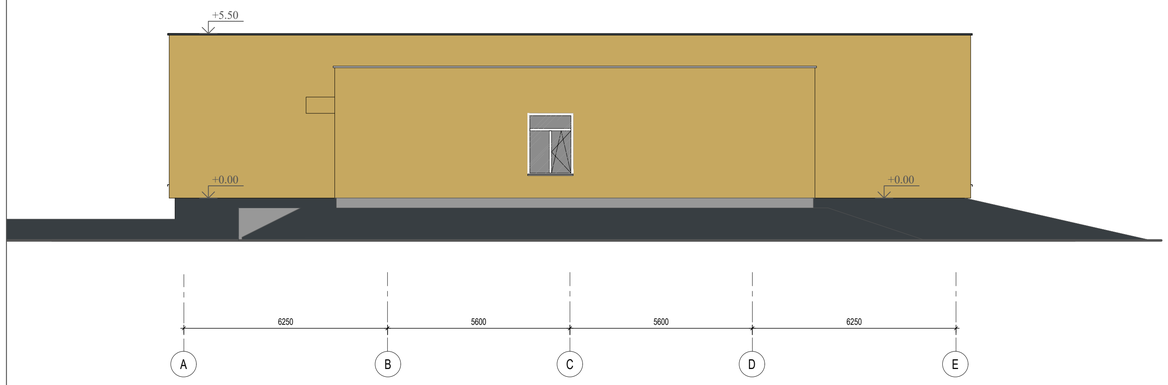

0	2025	PROJEKTINIAI PASIŪLYMAI. STATYBOS LEIDIMUI			
LAIDA	IŠLEIDIMO DATA	LAIDOS STATUSAS IR KEITIMO PAVADINIMAS (PRIEŽASTIS) (JEI TAIKOMA)			
KVAL. PATV. DOK. NR.	Medstatyba	UAB "MEDSTATYBA" ATEITIES G. 10, 08303 VILNIUS TEL: +37052613796	STATINIO PROJEKTO PAVADINIMAS GYDYMO PASKIRTIES (VISUOMENINIŲ PASKIRTIES GRUPĖS) PASTATO, PLUNGĖS M., J. TUMO-VAIŽGANTO G. 89. NAUJOS STATYBOS PROJEKTAS		
1072	PV.	V. STUKAS	STATINIO NUMERIS IR PAVADINIMAS, DOKUMENTO PAVADINIMAS		LAIDA
A 1745	PDV.	DARIUS STEPONAITIS	FASADAS AŠYSE A-G M1:100; FASADAS AŠYSE G-A M1:100		0
A 1745	ARCH.	DARIUS STEPONAITIS			
LT	STATYTOJAS IR (ARBA) UŽSAKOVAS VŠĮ PLUNGĖS LIGONINĖ		DOKUMENTO ŽYMUO (25-07)-PP-SA-06 1var.	LAPAS 1	LAPŲ 1

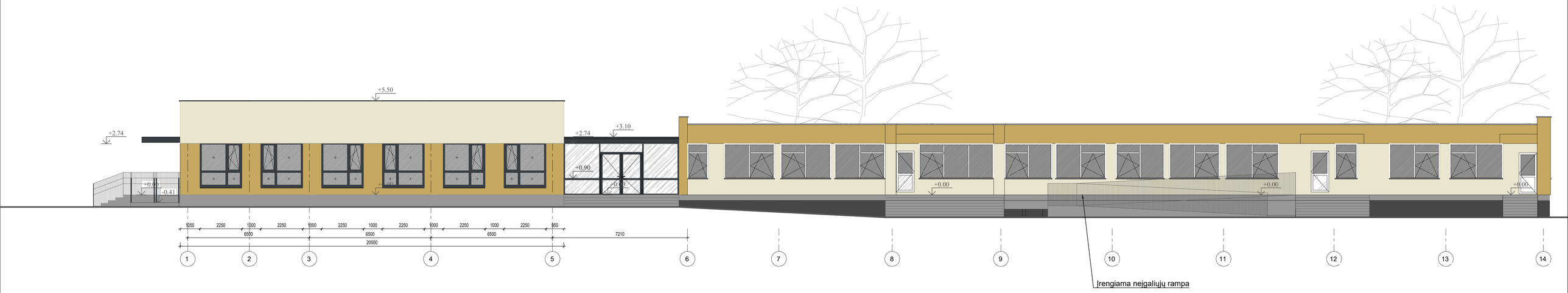

Fasado sutartiniai žymėjimai:

- Langų rėmų spalva balta RAL 9001
- Vėdinamo fasado spalva RAL 1013
- Vėdinamo fasado esama spalva
- Cokolio faktūrinio tinko spalva RAL 7024
- Stiklas
- Žemės apipiltas cokolis

0	2025	PROJEKTINIAI PASIŪLYMAI. STATYBOS LEIDIMUI			
LAIDA	IŠLEIDIMO DATA	LAIDOS STATUSAS IR KEITIMO PAVADINIMAS (PRIEŽASTIS) (JEI TAIKOMA)			
KVAL. PATV. DOK. NR.	Medstatyba UAB "MEDSTATYBA" ATEITIES G. 10, 08303 VILNIUS TEL. +37052613796			STATINIO PROJEKTO PAVADINIMAS GYDYMO PASKIRTIES (VISUOMENINŲ PASKIRTIES GRUPĖSI) PASTATO, PLUNGĖS M., J. TUMO-VAIŽGANTO G. 89. NAUJOS STATYBOS PROJEKTAS	
1072	PV.	V. STUKAS		STATINIO NUMERIS IR PAVADINIMAS, DOKUMENTO PAVADINIMAS	LAIDA
A 1745	PDV.	DARIUS STEPONAITIS		FASADAS AŠYSE 1-14 M1:100	0
A 1745	ARCH.	DARIUS STEPONAITIS			
LT	STATYTOJAS IR (ARBA) UŽSAKOVAS VŠĮ PLUNGĖS LIGONINĖ			DOKUMENTO ŽYMUO (25-07)-PP-SA-04 1var.	LAPAS 1 / LAPŲ 1

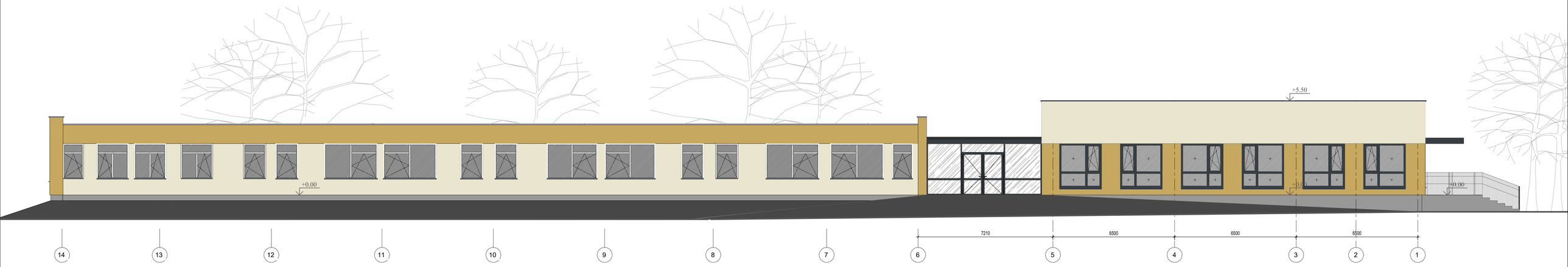

0	2025	PROJEKTINIAI PASIŪLYMAI. STATYBOS LEIDIMUI	
LAIDA	IŠLEIDIMO DATA	LAIDOS STATUSAS IR KEITIMO PAVADINIMAS (PRIEŽASTIS) (JEI TAIKOMA)	

KVAL. PATV. DOK. NR.	Medstatyba UAB "MEDSTATYBA" ATEITIES G. 10, 08303 VILNIUS TEL. +37052613796	STATINIO PROJEKTO PAVADINIMAS GYDYMO PASKIRTIES (VISUOMENINIŲ PASKIRTIES GRUPĖSI) PASTATO, PLUNGĖS M., J. TUMO-VAIŽGANTO G. 89, NAUJOS STATYBOS PROJEKTAS	
1072	PV.	V. STUKAS	STATINIO NUMERIS IR PAVADINIMAS, DOKUMENTO PAVADINIMAS
A 1745	PDV.	DARIUS STEPONAITIS	FASADAS AŠYSE 14-1 M1:100
A 1745	ARCH.	DARIUS STEPONAITIS	

LAIDA	0		
LT	STATYTOJAS IR (ARBA) UŽSAKOVAS VŠĮ PLUNGĖS LIGONINĖ	DOKUMENTO ŽYMUO (25-07)-PP-SA-05 1var.	LAPAS 1 / LAPŲ 1

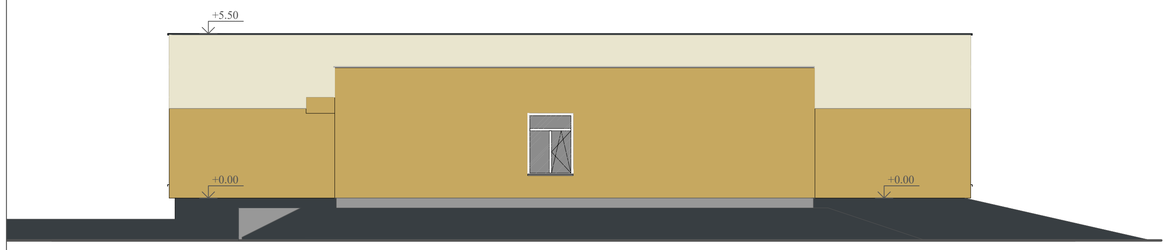

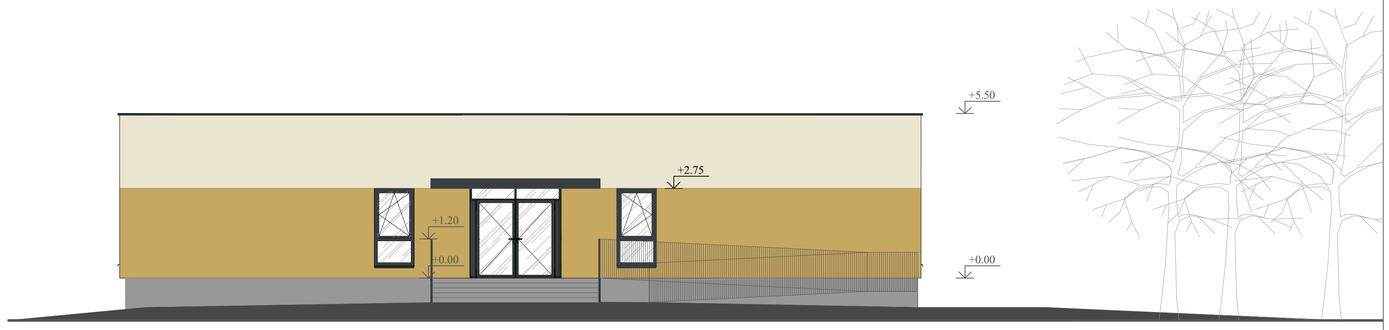

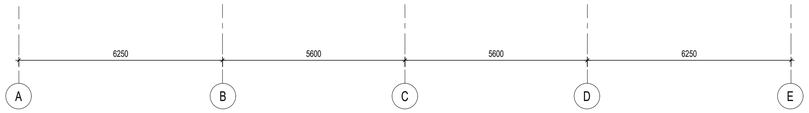

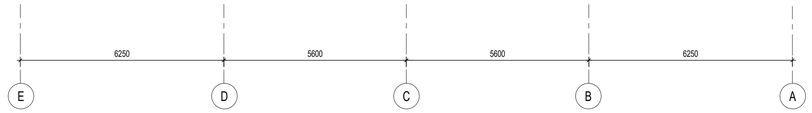

0	2025	PROJEKTINIAI PASIŪLYMAI. STATYBOS LEIDIMUI	
LAIDA	IŠLEIDIMO DATA	LAIDOS STATUSAS IR KEITIMO PAVADINIMAS (PRIEŽASTIS) (JEI TAIKOMA)	

KVAL. PATV. DOK. NR.	UAB "MEDSTATYBA" ATEITIES G. 10, 08303 VILNIUS TEL: +37052613796			STATINIO PROJEKTO PAVADINIMAS GYDYMO PASKIRTIES (VISUOMENINIŲ PASKIRTIES GRUPĖS) PASTATO, PLUNGĖS M., J. TUMO-VAIŽGANTO G. 89. NAUJOS STATYBOS PROJEKTAS	
1072	PV.	V. STUKAS		STATINIO NUMERIS IR PAVADINIMAS, DOKUMENTO PAVADINIMAS	LAIDA
A 1745	PDV.	DARIUS STEPONAITIS		FASADAS AŠYSE A-G M1:100; FASADAS AŠYSE G-A M1:100	0
A 1745	ARCH.	DARIUS STEPONAITIS			
LT	STATYTOJAS IR (ARBA) UŽSAKOVAS VŠĮ PLUNGĖS LIGONINĖ			DOKUMENTO ŽYMUO (25-07)-PP-SA-06 1var.	LAPAS 1 / LAPŲ 1

1 AUKŠTO APDAILOS LENTELĖ

Nr.	Pavadinimas	Plotas, m²	Perimetras, m²	SIENOS			GRINDYS			LUBOS
				SIENŲ APDAILA	PANELIS	PANELIO AUKŠTIS, m	GRINDŲ KONSTRUKCIJA	GRINDŲ APDAILA	PASTABOS	
	Projektuojamas pastatas									
1-1	Tualeto, dušo patalpa	6.15	-	Tinkavimas, glaistymas, dažymas	Keramikinių plytelių panelis	h-iki lubų	Grindų konstrukciją žiūrėti SK dalyje, paruošimas PVC dangos klijavimui	Paruošimas, homogeninės PVC polivinilchloridinės grindų dangos, neslidus šlapioms patalpoms R10 paviršiaus klijavimas	Paruošimas, homogeninės polivinilchloridinės grindų dangos klijavimas h-100 mm ant sienos(analogiška grindims)	Pakabinamos modulinės lubos ant metalinio karkaso, atsparios drėgmei
1-2	Palata	12.15	-	Tinkavimas, glaistymas, dažymas	-	-	Grindų konstrukciją žiūrėti SK dalyje, paruošimas PVC dangos klijavimui	Paruošimas, homogeninės PVC dangos klijavimas Bfl-s1	Paruošimas, homogeninės grindų dangos klijavimas h-100 mm ant sienos(analogiška grindims)	Pakabinamos modulinės lubos ant metalinio karkaso
1-3	Palata	12.18	-	Tinkavimas, glaistymas, dažymas	-	-	Grindų konstrukciją žiūrėti SK dalyje, paruošimas PVC dangos klijavimui	Paruošimas, homogeninės PVC dangos klijavimas Bfl-s1	Paruošimas, homogeninės grindų dangos klijavimas h-100 mm ant sienos(analogiška grindims)	Pakabinamos modulinės lubos ant metalinio karkaso
1-4	Tualeto, dušo patalpa	6.15	-	Tinkavimas, glaistymas, dažymas	Keramikinių plytelių panelis	h-iki lubų	Grindų konstrukciją žiūrėti SK dalyje, paruošimas PVC dangos klijavimui	Paruošimas, homogeninės PVC polivinilchloridinės grindų dangos, neslidus šlapioms patalpoms R10 paviršiaus klijavimas	Paruošimas, homogeninės polivinilchloridinės grindų dangos klijavimas h-100 mm ant sienos(analogiška grindims)	Pakabinamos modulinės lubos ant metalinio karkaso, atsparios drėgmei
1-5	Tualeto, dušo patalpa	6.08	-	Tinkavimas, glaistymas, dažymas	Keramikinių plytelių panelis	h-iki lubų	Grindų konstrukciją žiūrėti SK dalyje, paruošimas PVC dangos klijavimui	Paruošimas, homogeninės PVC polivinilchloridinės grindų dangos, neslidus šlapioms patalpoms R10 paviršiaus klijavimas	Paruošimas, homogeninės polivinilchloridinės grindų dangos klijavimas h-100 mm ant sienos(analogiška grindims)	Pakabinamos modulinės lubos ant metalinio karkaso, atsparios drėgmei
1-6	Palata	11.87	-	Tinkavimas, glaistymas, dažymas	-	-	Grindų konstrukciją žiūrėti SK dalyje, paruošimas PVC dangos klijavimui	Paruošimas, homogeninės PVC dangos klijavimas Bfl-s1	Paruošimas, homogeninės grindų dangos klijavimas h-100 mm ant sienos(analogiška grindims)	Pakabinamos modulinės lubos ant metalinio karkaso
1-7	Palata	11.89	-	Tinkavimas, glaistymas, dažymas	-	-	Grindų konstrukciją žiūrėti SK dalyje, paruošimas PVC dangos klijavimui	Paruošimas, homogeninės PVC dangos klijavimas Bfl-s1	Paruošimas, homogeninės grindų dangos klijavimas h-100 mm ant sienos(analogiška grindims)	Pakabinamos modulinės lubos ant metalinio karkaso

0	2025	PROJEKTINIAI PASIŪLYMAI. STATYBOS LEIDIMUI			
LAIDA	IŠLEIDIMO DATA	LAIDOS STATUSAS IR KEITIMO PAVADINIMAS (PRIEŽASTIS) (JEI TAIKOMA)			
KVAL. PATV. DOK. NR.	Medstatyba	UAB "MEDSTATYBA" ATEITIES G. 10. 08303 VILNIUS TEL: +37052613796	STATINIO PROJEKTO PAVADINIMAS GYDYMO PASKIRTIES (VISUOMENINIŲ PASKIRTIES GRUPĖS) PASTATO, PLUNGĖS M., J. TUMO-VAIŽGANTO G. 89, NAUJOS STATYBOS PROJEKTAS		
1072	PV.	V. STUKAS	STATINIO NUMERIS IR PAVADINIMAS, DOKUMENTO PAVADINIMAS		LAIDA
A 1745	PDV.	DARIUS STEPONAITIS	1A APDAILOS LENTELĖ		0
A 1745	ARCH.	DARIUS STEPONAITIS			
LT	STATYTOJAS IR (ARBA) UŽSAKOVAS VŠĮ PLUNGĖS LIGONINĖ		DOKUMENTO ŽYMUO (25-07)-PP-SA-09	LAPAS 1	LAPŲ 4

1-8	Tualeto, dušo patalpa	6.12	-	Tinkavimas, glaistymas, dažymas	Keramikinių plytelių panelis	h-iki lubų	Grindų konstrukciją žiūrėti SK dalyje, paruošimas PVC dangos klijavimui	Paruošimas, homogeninės PVC polivinilchloridinės grindų dangos, neslidus šlapioms patalpoms R10 paviršiaus klijavimas	Paruošimas, homogeninės polivinilchloridinės grindų dangos klijavimas h-100 mm ant sienos(analogiška grindims)	Pakabinamos modulinės lubos ant metalinio karkaso, atsparios drėgmei
1-9	Tualeto, dušo patalpa	6.08	-	Tinkavimas, glaistymas, dažymas	Keramikinių plytelių panelis	h-iki lubų	Grindų konstrukciją žiūrėti SK dalyje, paruošimas PVC dangos klijavimui	Paruošimas, homogeninės PVC polivinilchloridinės grindų dangos, neslidus šlapioms patalpoms R10 paviršiaus klijavimas	Paruošimas, homogeninės polivinilchloridinės grindų dangos klijavimas h-100 mm ant sienos(analogiška grindims)	Pakabinamos modulinės lubos ant metalinio karkaso, atsparios drėgmei
1-10	Palata	12.14	-	Tinkavimas, glaistymas, dažymas	-	-	Grindų konstrukciją žiūrėti SK dalyje, paruošimas PVC dangos klijavimui	Paruošimas, homogeninės PVC dangos klijavimas Bfl-s1	Paruošimas, homogeninės grindų dangos klijavimas h-100 mm ant sienos(analogiška grindims)	Pakabinamos modulinės lubos ant metalinio karkaso
1-11	Palata	12.14	-	Tinkavimas, glaistymas, dažymas	-	-	Grindų konstrukciją žiūrėti SK dalyje, paruošimas PVC dangos klijavimui	Paruošimas, homogeninės PVC dangos klijavimas Bfl-s1	Paruošimas, homogeninės grindų dangos klijavimas h-100 mm ant sienos(analogiška grindims)	Pakabinamos modulinės lubos ant metalinio karkaso
1-12	Tualeto, dušo patalpa	6.15	-	Tinkavimas, glaistymas, dažymas	Keramikinių plytelių panelis	h-iki lubų	Grindų konstrukciją žiūrėti SK dalyje, paruošimas PVC dangos klijavimui	Paruošimas, homogeninės PVC polivinilchloridinės grindų dangos, neslidus šlapioms patalpoms R10 paviršiaus klijavimas	Paruošimas, homogeninės polivinilchloridinės grindų dangos klijavimas h-100 mm ant sienos(analogiška grindims)	Pakabinamos modulinės lubos ant metalinio karkaso, atsparios drėgmei
1-13	Nusiraminimo erdvė	8.75	-	Tinkavimas, glaistymas, dažymas	-	-	Grindų konstrukciją žiūrėti SK dalyje, paruošimas PVC dangos klijavimui	Paruošimas, homogeninės PVC dangos klijavimas Bfl-s1	Paruošimas, homogeninės grindų dangos klijavimas h-100 mm ant sienos(analogiška grindims)	Pakabinamos modulinės lubos ant metalinio karkaso
1-14	Personalo patalpa	8.75	-	Tinkavimas, glaistymas, dažymas	-	-	Grindų konstrukciją žiūrėti SK dalyje, paruošimas PVC dangos klijavimui	Paruošimas, homogeninės PVC dangos klijavimas Bfl-s1	Paruošimas, homogeninės grindų dangos klijavimas h-100 mm ant sienos(analogiška grindims)	Pakabinamos modulinės lubos ant metalinio karkaso
1-15	Tualeto, dušo patalpa	6.15	-	Tinkavimas, glaistymas, dažymas	Keramikinių plytelių panelis	h-iki lubų	Grindų konstrukciją žiūrėti SK dalyje, paruošimas PVC dangos klijavimui	Paruošimas, homogeninės PVC polivinilchloridinės grindų dangos, neslidus šlapioms patalpoms R10 paviršiaus klijavimas	Paruošimas, homogeninės polivinilchloridinės grindų dangos klijavimas h-100 mm ant sienos(analogiška grindims)	Pakabinamos modulinės lubos ant metalinio karkaso, atsparios drėgmei
1-16	Palata	12.14	-	Tinkavimas, glaistymas, dažymas	-	-	Grindų konstrukciją žiūrėti SK dalyje, paruošimas PVC dangos klijavimui	Paruošimas, homogeninės PVC dangos klijavimas Bfl-s1	Paruošimas, homogeninės grindų dangos klijavimas h-100 mm ant sienos(analogiška grindims)	Pakabinamos modulinės lubos ant metalinio karkaso

1-17	Palata	12.14	-	Tinkavimas, glaistymas, dažymas	-	-	Grindų konstrukciją žiūrėti SK dalyje, paruošimas PVC dangos klijavimui	Paruošimas, homogeninės PVC dangos klijavimas Bfl-s1	Paruošimas, homogeninės grindų dangos klijavimas h-100 mm ant sienos(analogiška grindims)	Pakabinamos modulinės lubos ant metalinio karkaso
1-18	Tualeto, dušo patalpa	6.08	-	Tinkavimas, glaistymas, dažymas	Keramikinių plytelių panelis	h-iki lubų	Grindų konstrukciją žiūrėti SK dalyje, paruošimas PVC dangos klijavimui	Paruošimas, homogeninės PVC polivinilchloridinės grindų dangos, neslidus šlapioms patalpoms R10 paviršiaus klijavimas	Paruošimas, homogeninės polivinilchloridinės grindų dangos klijavimas h-100 mm ant sienos(analogiška grindims)	Pakabinamos modulinės lubos ant metalinio karkaso, atsparios drėgmei
1-19	Tualeto, dušo patalpa	6.12	-	Tinkavimas, glaistymas, dažymas	Keramikinių plytelių panelis	h-iki lubų	Grindų konstrukciją žiūrėti SK dalyje, paruošimas PVC dangos klijavimui	Paruošimas, homogeninės PVC polivinilchloridinės grindų dangos, neslidus šlapioms patalpoms R10 paviršiaus klijavimas	Paruošimas, homogeninės polivinilchloridinės grindų dangos klijavimas h-100 mm ant sienos(analogiška grindims)	Pakabinamos modulinės lubos ant metalinio karkaso, atsparios drėgmei
1-20	Palata	11.89	-	Tinkavimas, glaistymas, dažymas	-	-	Grindų konstrukciją žiūrėti SK dalyje, paruošimas PVC dangos klijavimui	Paruošimas, homogeninės PVC dangos klijavimas Bfl-s1	Paruošimas, homogeninės grindų dangos klijavimas h-100 mm ant sienos(analogiška grindims)	Pakabinamos modulinės lubos ant metalinio karkaso
1-21	Palata	11.87	-	Tinkavimas, glaistymas, dažymas	-	-	Grindų konstrukciją žiūrėti SK dalyje, paruošimas PVC dangos klijavimui	Paruošimas, homogeninės PVC dangos klijavimas Bfl-s1	Paruošimas, homogeninės grindų dangos klijavimas h-100 mm ant sienos(analogiška grindims)	Pakabinamos modulinės lubos ant metalinio karkaso
1-22	Tualeto, dušo patalpa	6.08	-	Tinkavimas, glaistymas, dažymas	Keramikinių plytelių panelis	h-iki lubų	Grindų konstrukciją žiūrėti SK dalyje, paruošimas PVC dangos klijavimui	Paruošimas, homogeninės PVC polivinilchloridinės grindų dangos, neslidus šlapioms patalpoms R10 paviršiaus klijavimas	Paruošimas, homogeninės polivinilchloridinės grindų dangos klijavimas h-100 mm ant sienos(analogiška grindims)	Pakabinamos modulinės lubos ant metalinio karkaso, atsparios drėgmei
1-23	Tualeto, dušo patalpa	6.15	-	Tinkavimas, glaistymas, dažymas	Keramikinių plytelių panelis	h-iki lubų	Grindų konstrukciją žiūrėti SK dalyje, paruošimas PVC dangos klijavimui	Paruošimas, homogeninės PVC polivinilchloridinės grindų dangos, neslidus šlapioms patalpoms R10 paviršiaus klijavimas	Paruošimas, homogeninės polivinilchloridinės grindų dangos klijavimas h-100 mm ant sienos(analogiška grindims)	Pakabinamos modulinės lubos ant metalinio karkaso, atsparios drėgmei
1-24	Palata	12.18	-	Tinkavimas, glaistymas, dažymas	-	-	Grindų konstrukciją žiūrėti SK dalyje, paruošimas PVC dangos klijavimui	Paruošimas, homogeninės PVC dangos klijavimas Bfl-s1	Paruošimas, homogeninės grindų dangos klijavimas h-100 mm ant sienos(analogiška grindims)	Pakabinamos modulinės lubos ant metalinio karkaso
1-25	Palata	12.15	-	Tinkavimas, glaistymas, dažymas	-	-	Grindų konstrukciją žiūrėti SK dalyje, paruošimas PVC dangos klijavimui	Paruošimas, homogeninės PVC dangos klijavimas Bfl-s1	Paruošimas, homogeninės grindų dangos klijavimas h-100 mm ant sienos(analogiška grindims)	Pakabinamos modulinės lubos ant metalinio karkaso
1-26	Tualeto, dušo patalpa	6.15	-	Tinkavimas, glaistymas, dažymas	Keramikinių plytelių panelis	h-iki lubų	Grindų konstrukciją žiūrėti SK dalyje, paruošimas PVC dangos klijavimui	Paruošimas, homogeninės PVC polivinilchloridinės grindų dangos, neslidus šlapioms patalpoms R10 paviršiaus klijavimas	Paruošimas, homogeninės polivinilchloridinės grindų dangos klijavimas h-100 mm ant sienos(analogiška grindims)	Pakabinamos modulinės lubos ant metalinio karkaso, atsparios drėgmei
1-27	Švarių skalbinių patalpa	4.69	-	Tinkavimas, glaistymas, dažymas	-	-	Grindų konstrukciją žiūrėti SK dalyje, paruošimas PVC dangos klijavimui	Paruošimas, homogeninės PVC dangos klijavimas Bfl-s1	Paruošimas, homogeninės grindų dangos klijavimas h-100 mm ant sienos(analogiška grindims)	Pakabinamos modulinės lubos ant metalinio karkaso, atsparios drėgmei

1-28	Valymo ir nešvarių skalbinių patalpa	3.05	-	Tinkavimas, glaistymas, dažymas	Keramikinės plytelės aplink kiraukles	2.4m²	Grindų konstrukciją žiūrėti SK dalyje, paruošimas PVC dangos klijavimui	Paruošimas, homogeninės PVC dangos klijavimas Bfl-s1	Paruošimas, homogeninės polivinilchloridinės grindų dangos klijavimas h-100 mm ant sienos(analogiška grindims)	Pakabinamos modulinės lubos ant metalinio karkaso, atsparios drėgmei
1-29	Koridorius	3.90	-	Tinkavimas, glaistymas, dažymas	Keramikinės plytelės aplink kiraukles	2.4m²	Grindų konstrukciją žiūrėti SK dalyje, paruošimas PVC dangos klijavimui	Paruošimas, homogeninės PVC dangos klijavimas Bfl-s1	Paruošimas, homogeninės grindų dangos klijavimas h-100 mm ant sienos(analogiška grindims)	Pakabinamos modulinės lubos ant metalinio karkaso
1-30	Procedūrinis	7.70	-	Tinkavimas, glaistymas, dažymas	Keramikinės plytelės aplink kiraukles	2.4m²	Grindų konstrukciją žiūrėti SK dalyje, paruošimas PVC dangos klijavimui	Paruošimas, homogeninės PVC dangos klijavimas Bfl-s1	Paruošimas, homogeninės grindų dangos klijavimas h-100 mm ant sienos(analogiška grindims)	Pakabinamos modulinės lubos ant metalinio karkaso, atsparios drėgmei
1-31	Techninių priemonių patalpa	3.98	-	Tinkavimas, glaistymas, dažymas	-	-	Grindų konstrukciją žiūrėti SK dalyje, paruošimas PVC dangos klijavimui	Paruošimas, homogeninės PVC dangos klijavimas Bfl-s1	Paruošimas, homogeninės grindų dangos klijavimas h-100 mm ant sienos(analogiška grindims)	Pakabinamos modulinės lubos ant metalinio karkaso, atsparios drėgmei
1-32	Virtuvės patalpa	7.70	-	Tinkavimas, glaistymas, dažymas	Keramikinių plytelių panelis	h-iki lubų	Grindų konstrukciją žiūrėti SK dalyje, paruošimas PVC dangos klijavimui	Paruošimas, homogeninės PVC polivinilchloridinės grindų dangos, neslidus šlapioms patalpoms R10 paviršiaus klijavimas	Paruošimas, homogeninės polivinilchloridinės grindų dangos klijavimas h-100 mm ant sienos(analogiška grindims)	Pakabinamos modulinės lubos ant metalinio karkaso, atsparios drėgmei
1-33	Valgomoji zona	81.06	-	Tinkavimas, glaistymas, dažymas	Keramikinės plytelės aplink kiraukles	2.4m²	Grindų konstrukciją žiūrėti SK dalyje, paruošimas PVC dangos klijavimui	Paruošimas, homogeninės PVC dangos klijavimas Bfl-s1	Paruošimas, homogeninės grindų dangos klijavimas h-100 mm ant sienos(analogiška grindims)	Pakabinamos modulinės lubos ant metalinio karkaso, atsparios drėgmei
1-34	Bendroji zona	83.31	-	Tinkavimas, glaistymas, dažymas	Keramikinės plytelės aplink kiraukles	2.4m²	Grindų konstrukciją žiūrėti SK dalyje, paruošimas PVC dangos klijavimui	Paruošimas, homogeninės PVC dangos klijavimas Bfl-s1	Paruošimas, homogeninės grindų dangos klijavimas h-100 mm ant sienos(analogiška grindims)	Pakabinamos modulinės lubos ant metalinio karkaso
		431.09								
	Projektuojama nauja galerija									
1-0	Galerija	17.55	-	Tinkavimas, glaistymas, dažymas	-	-	Grindų konstrukciją žiūrėti SK dalyje, paruošimas PVC dangos klijavimui	Paruošimas, homogeninės PVC dangos klijavimas Bfl-s1	Paruošimas, homogeninės grindų dangos klijavimas h-100 mm ant sienos(analogiška grindims)	Pakabinamos modulinės lubos ant metalinio karkaso
		17.55								

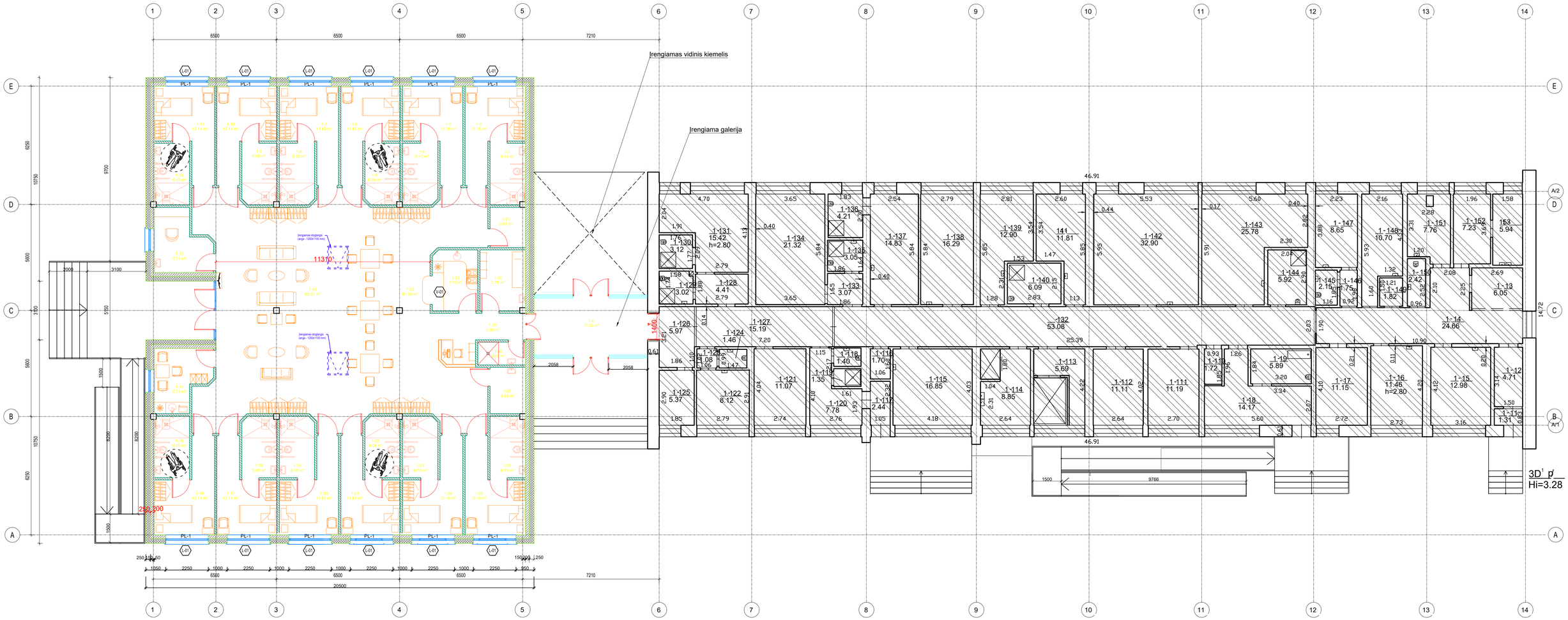

GAISRINĖS SAUGOS PASTABOS:
1. Patalpos turi būti aprūpintos ženklais, nurodančiais gesintuvų vietas, evakuacijos išėjimus ir kryptis, patalpų kategorijas. Ženklų išdėstymas tikslinamas vietoje, atlikus vizualią apžiūrą, kad būtų užtikrintas kiekvienos rūšies ženklo matomumas iš bet kurio patalpos taško.
2. Konstrukcijų vietos, pro kurias eina kabeliai, ortakiai ir vamzdynai, neturi sumažinti pačiai konstrukcijai keliamų gaisrinių reikalavimų.
3. Gesintuvų išdėstymo vietas galima keisti, nustatant gesintuvų skaičių vadovautis Bendrųjų gaisrinės saugos taisyklių" 2 priedu.
4. Evakuacinių ženklų išmatavimai numatomi ne mažesnių išmatavimų kaip 150 mm x 200 mm.

Sutartiniai žymėjimai naujas pastatas:

- Naujos išorinės sienos
- Naujai mūrijamos vidinės pertvaros
- Patalpos pritaikymas neįgaliesiems (1.5m diametras apsisukimui)

Sutartiniai žymėjimai esamas pastatas:

- Esamos išorės sienos
- Esamos vidinės sienos ir pertvaros
- Kertamos angos
- Neremontuojamos patalpos

Pastabos:
1)Visi matmenys tikslinami vietoje.
2)Visiems viršlangiams įrengiama praiilginta rankena "vantusas" ranka atidaromi nuo grindų aukštis 1.4m.

Patalpų eksplikacija		
Nr.	Pavadinimas	Plotas, m^2
	Projektuojamas pastatas	
1-1	Tualeto, dušo patalpa	6.15
1-2	Palata	12.15
1-3	Palata	12.18
1-4	Tualeto, dušo patalpa	6.15
1-5	Tualeto, dušo patalpa	6.08
1-6	Palata	11.87
1-7	Palata	11.89
1-8	Tualeto, dušo patalpa	6.12
1-9	Tualeto, dušo patalpa	6.08
1-10	Palata	12.14
1-11	Palata	12.14
1-12	Tualeto, dušo patalpa	6.15
1-13	Nusiraminimo erdvė	8.75
1-14	Personalo patalpa	8.75
1-15	Tualeto, dušo patalpa	6.15
1-16	Palata	12.14
1-17	Palata	12.14
1-18	Tualeto, dušo patalpa	6.08
1-19	Tualeto, dušo patalpa	6.12
1-20	Palata	11.89
1-21	Palata	11.87
1-22	Tualeto, dušo patalpa	6.08
1-23	Tualeto, dušo patalpa	6.15
1-24	Palata	12.18
1-25	Palata	12.15
1-26	Tualeto, dušo patalpa	6.15
1-27	Švarių skalbinių patalpa	4.69
1-28	Valymo ir nešvarių skalbinių patalpa	3.05
1-29	Koridorius	3.90
1-30	Procedūrinis	7.70
1-31	Techninių priemonių patalpa	3.98
1-32	Virtuvės patalpa	7.70
1-33	Valgomoji zona	81.06
1-34	Bendroji zona	83.31
		431.09

Patalpų eksplikacija		
Nr.	Pavadinimas	Plotas, m^2
	Projektuojama nauja galerija	
1-0	Galerija	17.55
		17.55

Patalpų eksplikacija		
Nr.	Pavadinimas	Plotas, m^2
	Esamas pastatas netvarkomas	
1-1	Tamburas	1.31
1-2	Koridorius	4.71
1-3	Registratura	6.05
1-4	Koridorius	24.66
1-5	Kabinetas	12.98
1-6	Kabinetas	11.46
1-7	Skalbiniu sandelis	11.15
1-8	Priemimo patalpa	14.17
1-9	San. mazgas	5.89
1-10	Priemimo patalpa	1.72
1-11	Kabinetas	11.19
1-12	Kabinetas	11.11
1-13	Lifto patalpa	5.69
1-14	Virtuve	8.85
1-15	Palata	16.85
1-16	Pagalbine patalpa	1.70
1-17	Tamburas	2.44
1-18	San. mazgas	1.40
1-19	Dušas	1.35
1-20	Personalo iejimas	7.78
1-21	Procedurinis kabinetas	11.07
1-22	Kabinetas	8.12
1-23	Priškambaris	1.08
1-24	San .mazgas	1.46
1-25	Personalo kambarys	5.37
1-26	Koridorius	5.97

1-27	Koridorius	15.19
1-28	Koridorius	4.41
1-29	San. mazgas	3.02
1-30	San. mazgas	3.12
1-31	Palata	15.42
1-32	Koridorius	53.08
1-33	Koridorius	3.07
1-34	Palata	21.32
1-35	San .mazgas	3.05
1-36	San .mazgas	4.21
1-37	Palata	14.83
1-38	Palata	16.29
1-39	Palata	12.90
1-40	San .mazgas	6.09
1-41	Palata	11.81
1-42	Palata	32.90
1-43	Palata	25.78
1-44	San mazgas	5.92
1-45	San mazgas	2.15
1-46	Koridorius	1.75
1-47	Personalo patalpa	8.65
1-48	Palata	10.70
1-49	Pagalbine patalpa	1.82
1-50	San mazgas	2.42
1-51	Kabinetas	7.76
1-52	Laboratorija	7.23
1-53	Tyrimu paruošimo kabinetas	5.94
		496.36

0	2025	PROJEKTINIAI PASIŪLYMAI. STATYBOS LEIDIMUI	
LAIDA	IŠLEIDIMO DATA	LAIDOS STATUSAS IR KEITIMO PAVADINIMAS (PRIEŽASTIS) (JEI TAIKOMA)	
KVAL. PATV. DOK. NR.	UAB "MEDSTATYBA" ATEITIES G. 10, 08303 VILNIUS TEL: +37052613796	STATINIO PROJEKTO PAVADINIMAS (GYDYMO PASKIRTIES (VISUOMENINIŲ PASKIRTIES GRUPĖS) PASTATO, PLUNGĖS M., J. TUMO-VAIŽGANTO G. 89, NAUJOS STATYBOS PROJEKTAS	
1072	PV.	V. STUKAS	STATINIO NUMERIS IR PAVADINIMAS, DOKUMENTO PAVADINIMAS — LAIDA
A 1745	PDV.	DARIUS STEPONAITIS	1 AUKŠTO BALDŲ IR ĮRANGOS PLANAS M1:100 — 0
A 1745	ARCH.	DARIUS STEPONAITIS	
LT	STATYTOJAS IR (ARBA) UŽSAKOVAS	VŠĮ PLUNGĖS LIGONINĖ	DOKUMENTO ŽYMUO (25-07)-PP-SA-10 — LAPAS 1 — LAPŲ 1

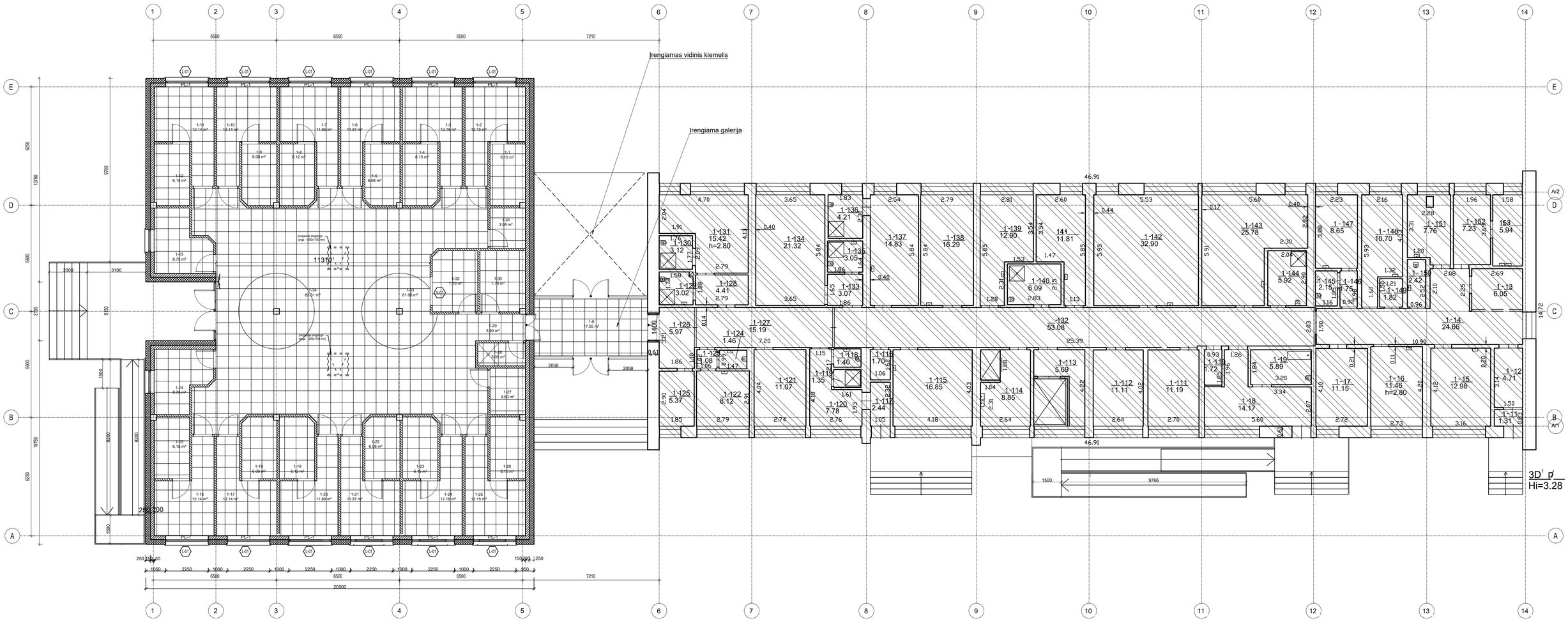

GAISRINĖS SAUGOS PASTABOS:
1. Patalpos turi būti aprūpintos ženklais, nurodančiais gesintuvų vietas, evakuacijos išėjimus ir kryptis, patalpų kategorijas. Ženklų išdėstymas tikslinamas vietoje, atlikus vizualią apžiūrą, kad būtų užtikrintas kiekvienos rūšies ženklo matomumas iš bet kurio patalpos taško.
2. Konstrukcijų vietos, pro kurias eina kabeliai, ortakiai ir vamzdynai, neturi sumažinti pačiai konstrukcijai keliamų gaisrinių reikalavimų.
3. Gesintuvų išdėstymo vietas galima keisti, nustatant gesintuvų skaičių vadovautis Bendrųjų gaisrinės saugos taisyklių" 2 priedu.
4. Evakuacinių ženklų išmatavimai numatomi ne mažesnių išmatavimų kaip 150 mm x 200 mm.

Sutartiniai žymėjimai naujas pastatas:

- Naujos išorinės sienos
- Naujai mūrijamos vidinės pertvaros

Sutartiniai žymėjimai esamas pastatas:

- Esamos išorės sienos
- Esamos vidinės sienos ir pertvaros
- Kertamos angos
- Neremontuojamos patalpos

Pakabinamų lubų sutartiniai žymėjimai:

- Modulinės pakabinamos lubos ant metalinio karkaso h-3.3m nuo grindų visose patalpose, h-2,6m wc patalpose
- Modulinės pakabinamos lubos ant metalinio karkaso įrengiami peraukštėjimai

Pastabos:
1)Visi matmenys tikslinami vietoje.
2)Visiems viršlangiams įrengiama praiilginta rankena "vantusas" ranka atidaromi nuo grindų aukštis 1.4m.

Patalpų eksplikacija		
Nr.	Pavadinimas	Plotas, m²
	Projektuojamas pastatas	
1-1	Tualeto, dušo patalpa	6.15
1-2	Palata	12.15
1-3	Palata	12.18
1-4	Tualeto, dušo patalpa	6.15
1-5	Tualeto, dušo patalpa	6.08
1-6	Palata	11.87
1-7	Palata	11.89
1-8	Tualeto, dušo patalpa	6.12
1-9	Tualeto, dušo patalpa	6.08
1-10	Palata	12.14
1-11	Palata	12.14
1-12	Tualeto, dušo patalpa	6.15
1-13	Nusiraminimo erdvė	8.75
1-14	Personalo patalpa	8.75
1-15	Tualeto, dušo patalpa	6.15
1-16	Palata	12.14
1-17	Palata	12.14
1-18	Tualeto, dušo patalpa	6.08
1-19	Tualeto, dušo patalpa	6.12
1-20	Palata	11.89
1-21	Palata	11.87
1-22	Tualeto, dušo patalpa	6.08
1-23	Tualeto, dušo patalpa	6.15
1-24	Palata	12.18
1-25	Palata	12.15
1-26	Tualeto, dušo patalpa	6.15
1-27	Švarių skalbinių patalpa	4.69
1-28	Valymo ir nešvarių skalbinių patalpa	3.05
1-29	Koridorius	3.90
1-30	Procedūrinis	7.70
1-31	Techninių priemonių patalpa	3.98
1-32	Virtuvės patalpa	7.70
1-33	Valgomoji zona	81.06
1-34	Bendroji zona	83.31
		431.09

Patalpų eksplikacija		
Nr.	Pavadinimas	Plotas, m²
	Projektuojama nauja galerija	
1-0	Galerija	17.55
		17.55

Patalpų eksplikacija		
Nr.	Pavadinimas	Plotas, m²
	Esamas pastatas netvarkomas	
1-1	Tamburas	1.31
1-2	Koridorius	4.71
1-3	Registratūra	6.05
1-4	Koridorius	24.66
1-5	Kabinetas	12.98
1-6	Kabinetas	11.46
1-7	Skalbiniu sandelis	11.15
1-8	Priemimo patalpa	14.17
1-9	San. mazgas	5.89
1-10	Priemimo patalpa	1.72
1-11	Kabinetas	11.19
1-12	Kabinetas	11.11
1-13	Lifto patalpa	5.69
1-14	Virtuve	8.85
1-15	Palata	16.85
1-16	Pagalbine patalpa	1.70
1-17	Tamburas	2.44
1-18	San. mazgas	1.40
1-19	Dušas	1.35
1-20	Personalo iejimas	7.78
1-21	Procedurinis kabinetas	11.07
1-22	Kabinetas	8.12
1-23	Priškambaris	1.08
1-24	San .mazgas	1.46
1-25	Personalo kambarys	5.37
1-26	Koridorius	5.97

1-27	Koridorius	15.19
1-28	Koridorius	4.41
1-29	San. mazgas	3.02
1-30	San. mazgas	3.12
1-31	Palata	15.42
1-32	Koridorius	53.08
1-33	Koridorius	3.07
1-34	Palata	21.32
1-35	San .mazgas	3.05
1-36	San .mazgas	4.21
1-37	Palata	14.83
1-38	Palata	16.29
1-39	Palata	12.90
1-40	San .mazgas	6.09
1-41	Palata	11.81
1-42	Palata	32.90
1-43	Palata	25.78
1-44	San mazgas	5.92
1-45	San mazgas	2.15
1-46	Koridorius	1.75
1-47	Personalo patalpa	8.65
1-48	Palata	10.70
1-49	Pagalbine patalpa	1.82
1-50	San mazgas	2.42
1-51	Kabinetas	7.76
1-52	Laboratorija	7.23
1-53	Tyrimu paruošimo kabinetas	5.94
		496.36

0	2025	PROJEKTINIAI PASIŪLYMAI. STATYBOS LEIDIMUI	
LAIDA	IŠLEIDIMO DATA	LAIDOS STATUSAS IR KEITIMO PAVADINIMAS (PRIEŽASTIS) (JEI TAIKOMA)	
KVAL. PATV. DOK. NR.	UAB "MEDSTATYBA" ATEITIES G. 10, 08303 VILNIUS TEL: +37052613796	STATINIO PROJEKTO PAVADINIMAS (GYDYMO PASKIRTIES (VISUOMENINIŲ PASKIRTIES GRUPĖS) PASTATO, PLUNGĖS M., J. TUMO-VAIŽGANTO G. 89, NAUJOS STATYBOS PROJEKTAS	
1072	PV.	V. STUKAS	STATINIO NUMERIS IR PAVADINIMAS, DOKUMENTO PAVADINIMAS — LAIDA
A 1745	PDV.	DARIUS STEPONAITIS	1 AUKŠTO PAKABINAMŲ LUBŲ PLANAS M1:100 — 0
A 1745	ARCH.	DARIUS STEPONAITIS	
LT	STATYTOJAS IR (ARBA) UŽSAKOVAS	VŠĮ PLUNGĖS LIGONINĖ	DOKUMENTO ŽYMUO (25-07)-PP-SA-11 — LAPAS 1 — LAPŲ 1

Išorinių aliuminių durų schema D-01

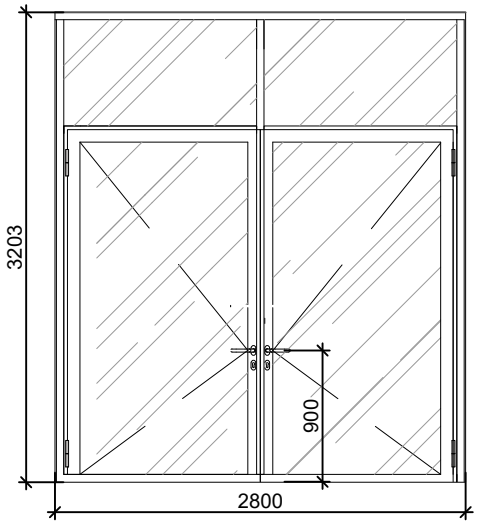

Langų schema L-01

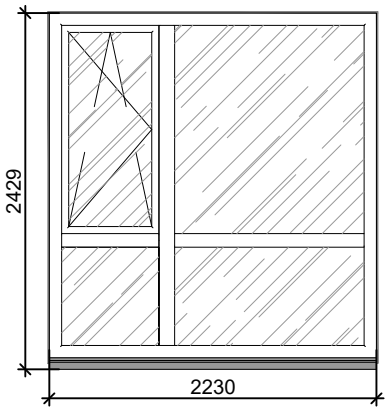

Durų schema D-02

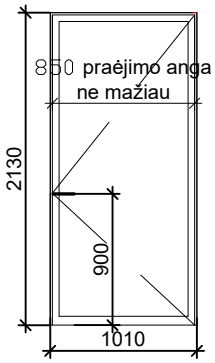

Vizualus durų ir durų baldų kontrastas su siena:
Durų, kurios sudaro prieinamo judėjimo tako dalį, šviesos atspindžio vertė nuo durų staktos ir aplinkinės sienos turi skirtis ne mažiau kaip 30 taškų. Mažiausias vizualinio kontrasto plotis turi būti 60 mm. Jei to pasiekti neįmanoma, turi būti bent 50 mm pločio žyma (pvz., aplink durų staktą), kurios vizualinis kontrastas skiriasi nuo sienos (minimalus LRV skirtumas ne mažesnis kaip 30 taškų) per visą durų perimetrą. Tarp durų varčios ir rankenos turi būti bent 15 taškų vizualinis kontrastas.

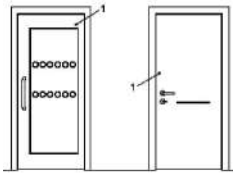

Sutartiniai žymėjimai:

Su stiklo paketu

Pastabos:
1)Schemų matmenys tikslinami.
2)Langams įrengiami praiilgintos atidarymo rankenos.

0	2025	PROJEKTINIAI PASIŪLYMAI. STATYBOS LEIDIMUI			
LAIDA	IŠLEIDIMO DATA	LAIDOS STATUSAS IR KEITIMO PAVADINIMAS (PRIEŽASTIS) (JEI TAIKOMA)			
KVAL. PATV. DOK. NR.	Medstatyba	UAB "MEDSTATYBA" ATEITIES G. 10. 08303 VILNIUS TEL: +37052613796		STATINIO PROJEKTO PAVADINIMAS GYDYMO PASKIRTIES (VISUOMENINIŲ PASKIRTIES GRUPĖS) PASTATO, PLUNGĖS M., J. TUMO-VAIŽGANTO G. 89, NAUJOS STATYBOS PROJEKTAS	
1072	PV.	V. STUKAS		STATINIO NUMERIS IR PAVADINIMAS, DOKUMENTO PAVADINIMAS	LAIDA
A 1745	PDV.	DARIUS STEPONAITIS		DURŲ, LANGŲ SCHEMOS M1:50	0
A 1745	ARCH.	DARIUS STEPONAITIS			
LT	STATYTOJAS IR (ARBA) UŽSAKOVAS VŠĮ PLUNGĖS LIGONINĖ			DOKUMENTO ŽYMUO (25-07)-PP-SA-12	LAPAS 1 / LAPŲ 1

1 Vaizdas1

KVAL. PATV. DOK. NR.	Medstatyba	UAB "MEDSTATYBA" ATEITIES G. 10. 08303 VILNIUS TEL: +370 5 2613796		STATINIO PROJEKTO Gydymo paskirties (visuomeninių paskirties grupės) pastato, Plungės m., J. Tumo-Vaižganto g. 89, statybos projektas	
1072	PV	V. STUKAS		STATINIO NUMERIS IR PAVADINIMAS, DOKUMENTO PAVADINIMAS VIZUALIZACIJA 1	Laida 0
A1745	PDV	D. STEPONAITIS			
A1745	ARCH	D. STEPONAITIS			
LT	STATYTOJAS IR (ARBA) UŽSAKOVAS Vš Plungės ligoninė			DOKUMENTO ŽYMUO (25-07)-PP-SA-13.1	Lapas 1 / Lapų 1

1 Vaizdas 2

KVAL. PATV. DOK. NR.	Medstatyba	UAB "MEDSTATYBA" ATEITIES G. 10. 08303 VILNIUS TEL: +370 5 2613796		STATINIO PROJEKTO Gydymo paskirties (visuomeninių paskirties grupės) pastato, Plungės m., J. Tumo-Vaižganto g. 89, statybos projektas		
1072	PV	V. STUKAS		STATINIO NUMERIS IR PAVADINIMAS, DOKUMENTO PAVADINIMAS VIZUALIZACIJA 2		Laida 0
A1745	PDV	D. STEPONAITIS				
A1745	ARCH	D. STEPONAITIS				
LT	STATYTOJAS IR (ARBA) UŽSAKOVAS Vš Plungės ligoninė			DOKUMENTO ŽYMUO (25-07)-PP-SA-13.2	Lapas 1	Lapų 1

1 Vaizdas 3

KVAL. PATV. DOK. NR.	Medstatyba	UAB "MEDSTATYBA" ATEITIES G. 10. 08303 VILNIUS TEL: +370 5 2613796		STATINIO PROJEKTO Gydymo paskirties (visuomeninių paskirties grupės) pastato, Plungės m., J. Tumo-Vaižganto g. 89, statybos projektas	
1072	PV	V. STUKAS		STATINIO NUMERIS IR PAVADINIMAS, DOKUMENTO PAVADINIMAS VIZUALIZACIJA 3	Laida 0
A1745	PDV	D. STEPONAITIS			
A1745	ARCH	D. STEPONAITIS			
LT	STATYTOJAS IR (ARBA) UŽSAKOVAS Vš| Plungės ligoninė			DOKUMENTO ŽYMUO (25-07)-PP-SA-13.3	Lapas 1 / Lapų 1

1 3D View 4

KVAL. PATV. DOK. NR.	Medstatyba	UAB "MEDSTATYBA" ATEITIES G. 10. 08303 VILNIUS TEL: +370 5 2613796		STATINIO PROJEKTO Gydymo paskirties (visuomeninių paskirties grupės) pastato, Plungės m., J. Tumo-Vaižganto g. 89, statybos projektas		
1072	PV	V. STUKAS		STATINIO NUMERIS IR PAVADINIMAS, DOKUMENTO PAVADINIMAS VIZUALIZACIJA 4		Laida 0
A1745	PDV	D. STEPONAITIS				
A1745	ARCH	D. STEPONAITIS				
LT	STATYTOJAS IR (ARBA) UŽSAKOVAS Vš Plungės ligoninė			DOKUMENTO ŽYMUO (25-07)-PP-SA-13.4	Lapas 1	Lapų 1

1 Vaizdas 5

KVAL. PATV. DOK. NR.	Medstatyba	UAB "MEDSTATYBA" ATEITIES G. 10. 08303 VILNIUS TEL: +370 5 2613796		STATINIO PROJEKTO Gydymo paskirties (visuomeninių paskirties grupės) pastato, Plungės m., J. Tumo-Vaižganto g. 89, statybos projektas	
1072	PV	V. STUKAS		STATINIO NUMERIS IR PAVADINIMAS, DOKUMENTO PAVADINIMAS VIZUALIZACIJA 5	Laida 0
A1745	PDV	D. STEPONAITIS			
A1745	ARCH	D. STEPONAITIS			
LT	STATYTOJAS IR (ARBA) UŽSAKOVAS Vš| Plungės ligoninė			DOKUMENTO ŽYMUO (25-07)-PP-SA-13.5	Lapas 1 / Lapų 1

0	2025	PROJEKTINIAI PASIŪLYMAI. STATYBOS LEIDIMUI				
LAIDA	IŠLEIDIMO DATA	LAIDOS STATUSAS IR KEITIMO PAVADINIMAS (PRIEŽASTIS) (JEI TAIKOMA)				
KVAL. PATV. DOK. NR.	Medstatyba	UAB "MEDSTATYBA" ATEITIES G. 10. 08303 VILNIUS TEL: +37052613796		STATINIO PROJEKTO PAVADINIMAS GYDYMO PASKIRTIES (VISUOMENINIŲ PASKIRTIES GRUPĖS) PASTATO, PLUNGĖS M., J. TUMO-VAIŽGANTO G. 89, NAUJOS STATYBOS PROJEKTAS		
1072	PV.	V. STUKAS		STATINIO NUMERIS IR PAVADINIMAS, DOKUMENTO PAVADINIMAS		LAIDA
A 1745	PDV.	DARIUS STEPONAITIS		VIZUALIZACIJA		0
A 1745	ARCH.	DARIUS STEPONAITIS				
LT	STATYTOJAS IR (ARBA) UŽSAKOVAS VŠĮ PLUNGĖS LIGONINĖ			DOKUMENTO ŽYMUO (25-07)-PP-SA-13.6	LAPAS 1	LAPŲ 1