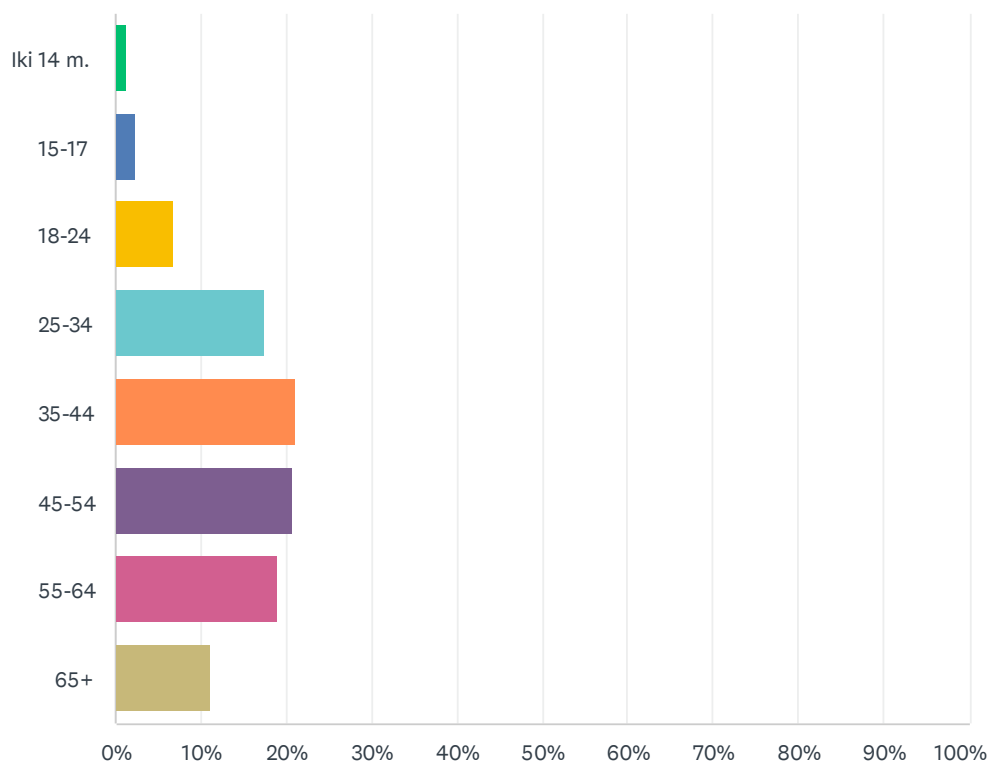


Q1 Amžius:

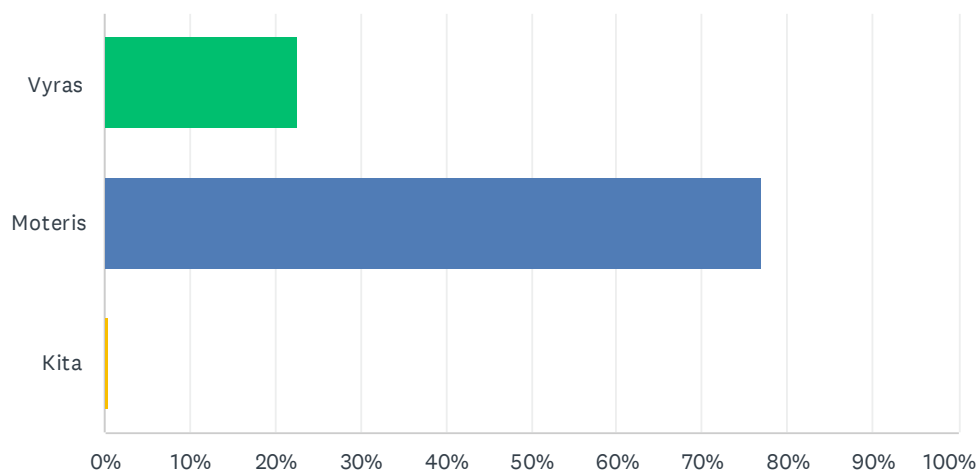
Answered: 1,049 Skipped: 0



ANSWER CHOICES	RESPONSES	
Iki 14 m.	1.24%	13
15-17	2.38%	25
18-24	6.77%	71
25-34	17.45%	183
35-44	21.16%	222
45-54	20.78%	218
55-64	19.07%	200
65+	11.15%	117
TOTAL		1,049

Q2 Lytis:

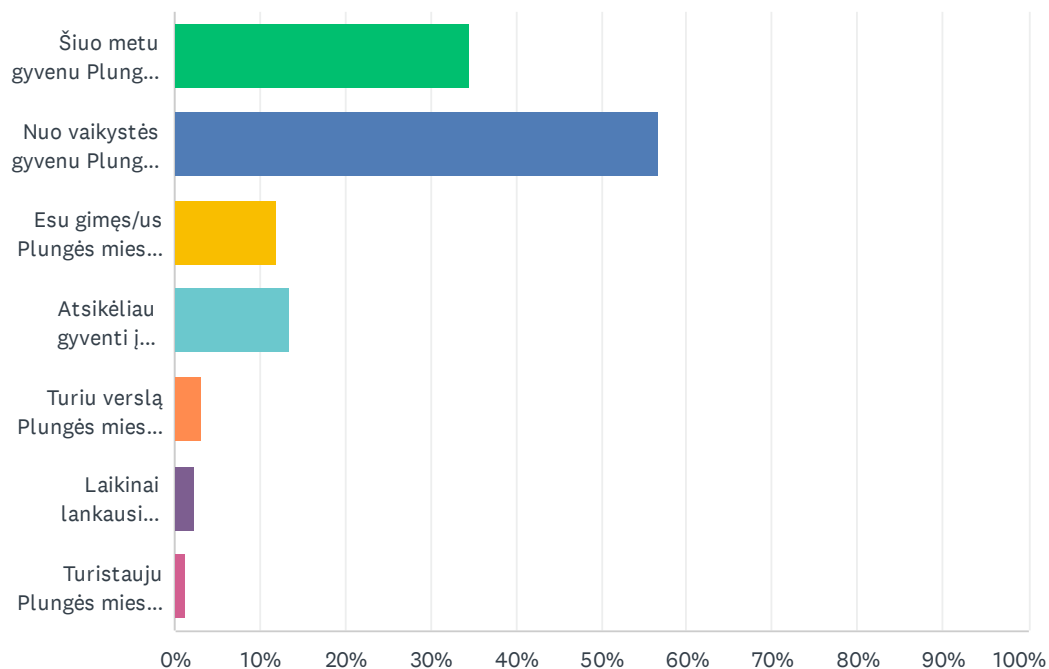
Answered: 1,049 Skipped: 0



ANSWER CHOICES	RESPONSES	
Vyras	22.69%	238
Moteris	76.93%	807
Kita	0.38%	4
TOTAL		1,049

Q3 Kas sieja jus su Plunge?

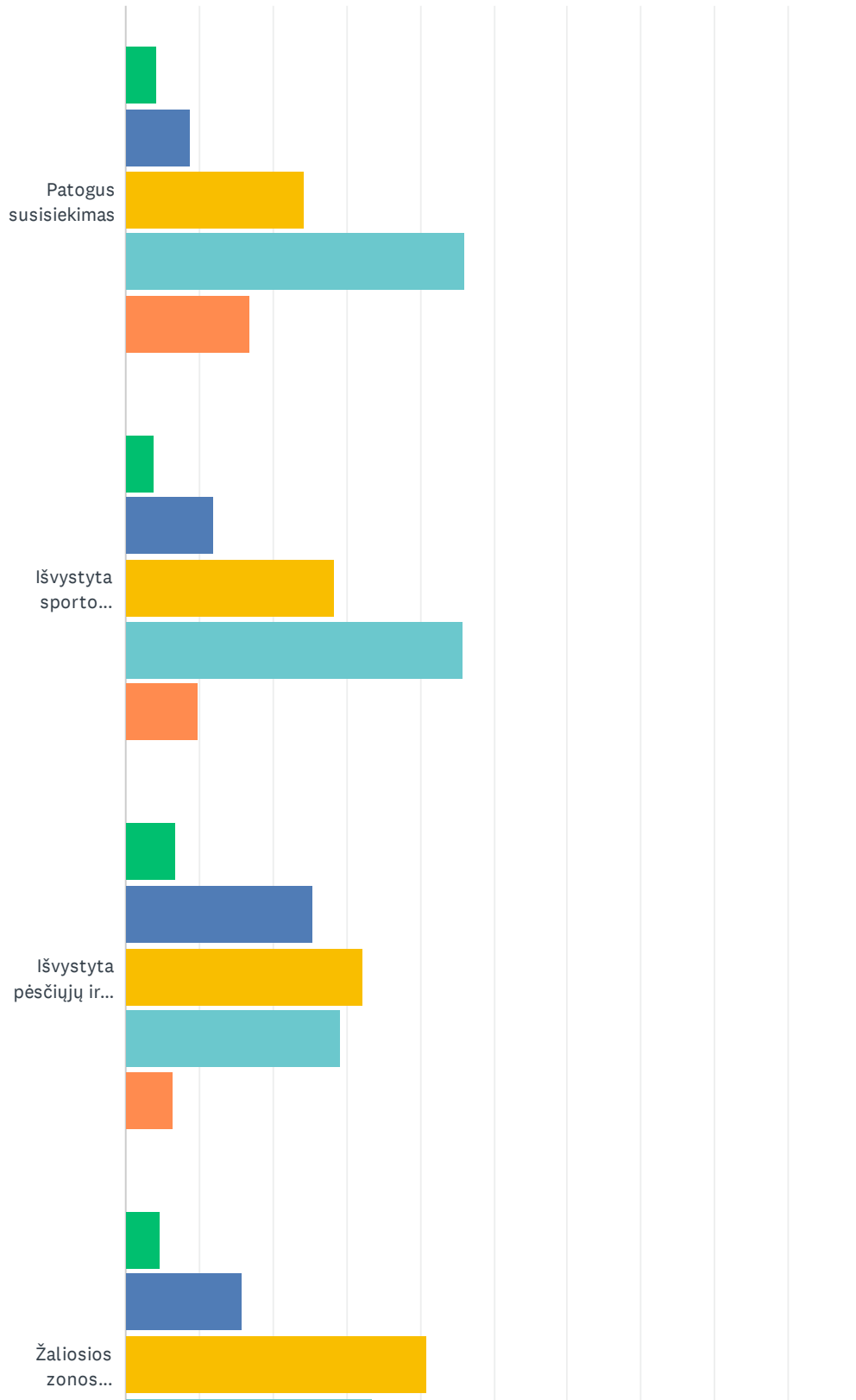
Answered: 1,049 Skipped: 0



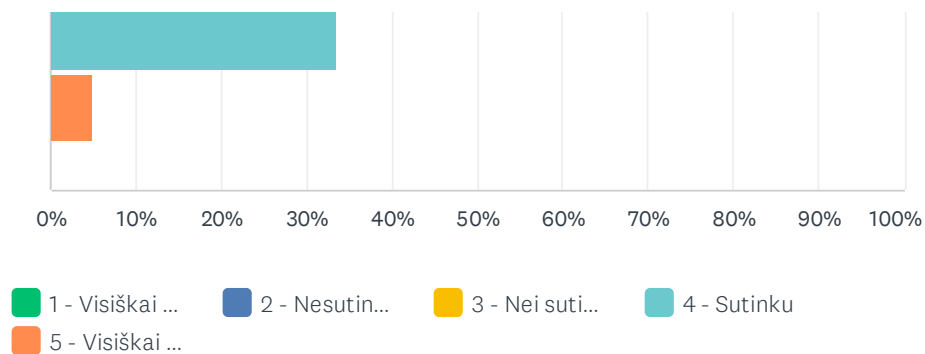
ANSWER CHOICES	RESPONSES	
Šiuo metu gyvenu Plungės mieste arba rajone	34.60%	363
Nuo vaikystės gyvenu Plungės mieste arba rajone	56.72%	595
Esu gimęs/us Plungės mieste arba rajone, tačiau gyvenu kitur	12.01%	126
Atsikėliau gyventi į Plungės miestą arba rajoną iš kito miesto/kaimo	13.44%	141
Turiu verslą Plungės mieste arba rajone	3.15%	33
Laikinais lankausi Plungės mieste arba rajone	2.38%	25
Turistauju Plungės mieste arba rajone	1.24%	13
Total Respondents: 1,049		

Q4 Įvertinkite žemiau išvardintas asociacijas apie Plungės miesto ir rajono infrastruktūrą, kai 1 - visiškai nesutinku, 5 - visiškai sutinku

Answered: 998 Skipped: 51



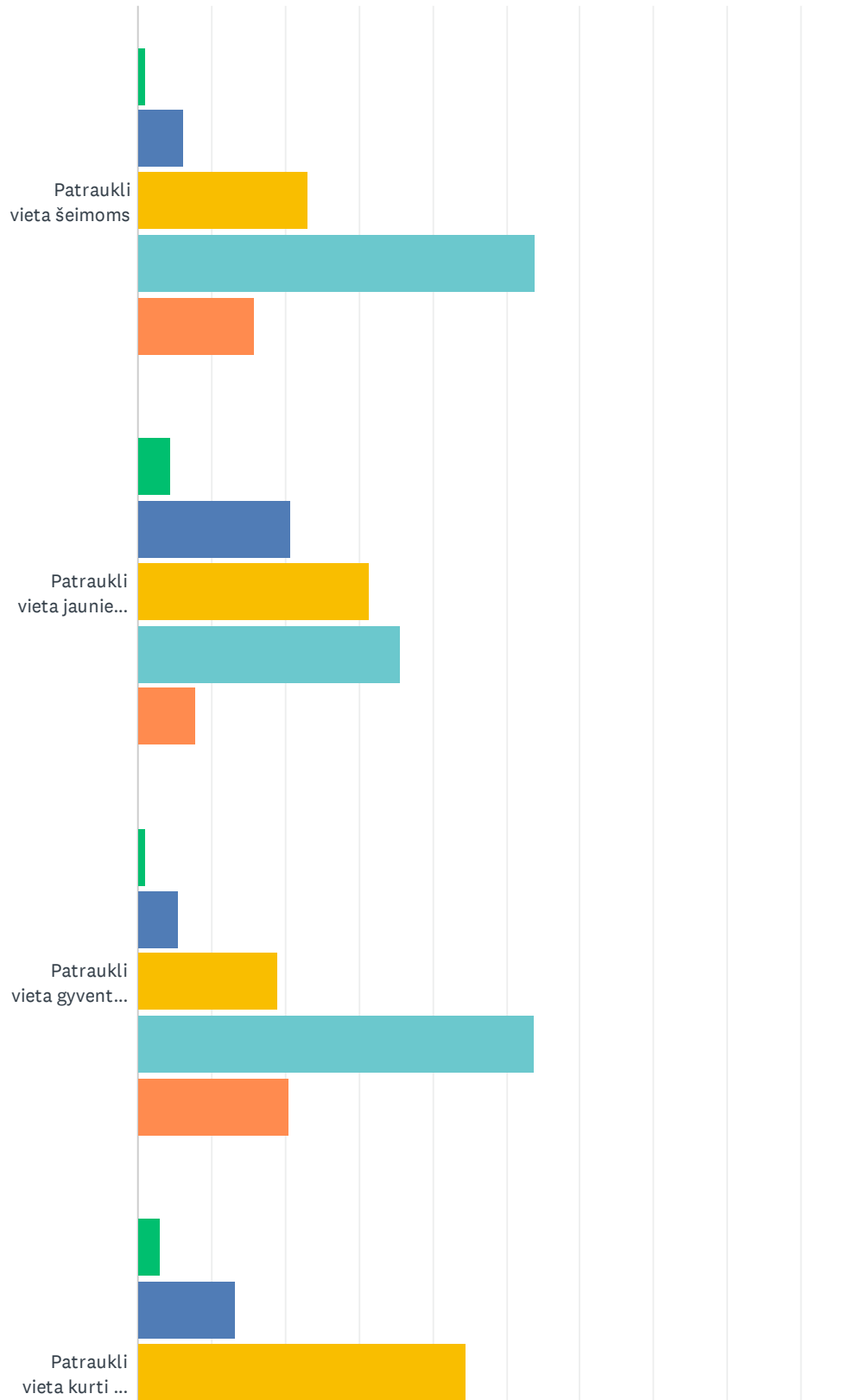
Plungės miesto ir rajono tyrimas



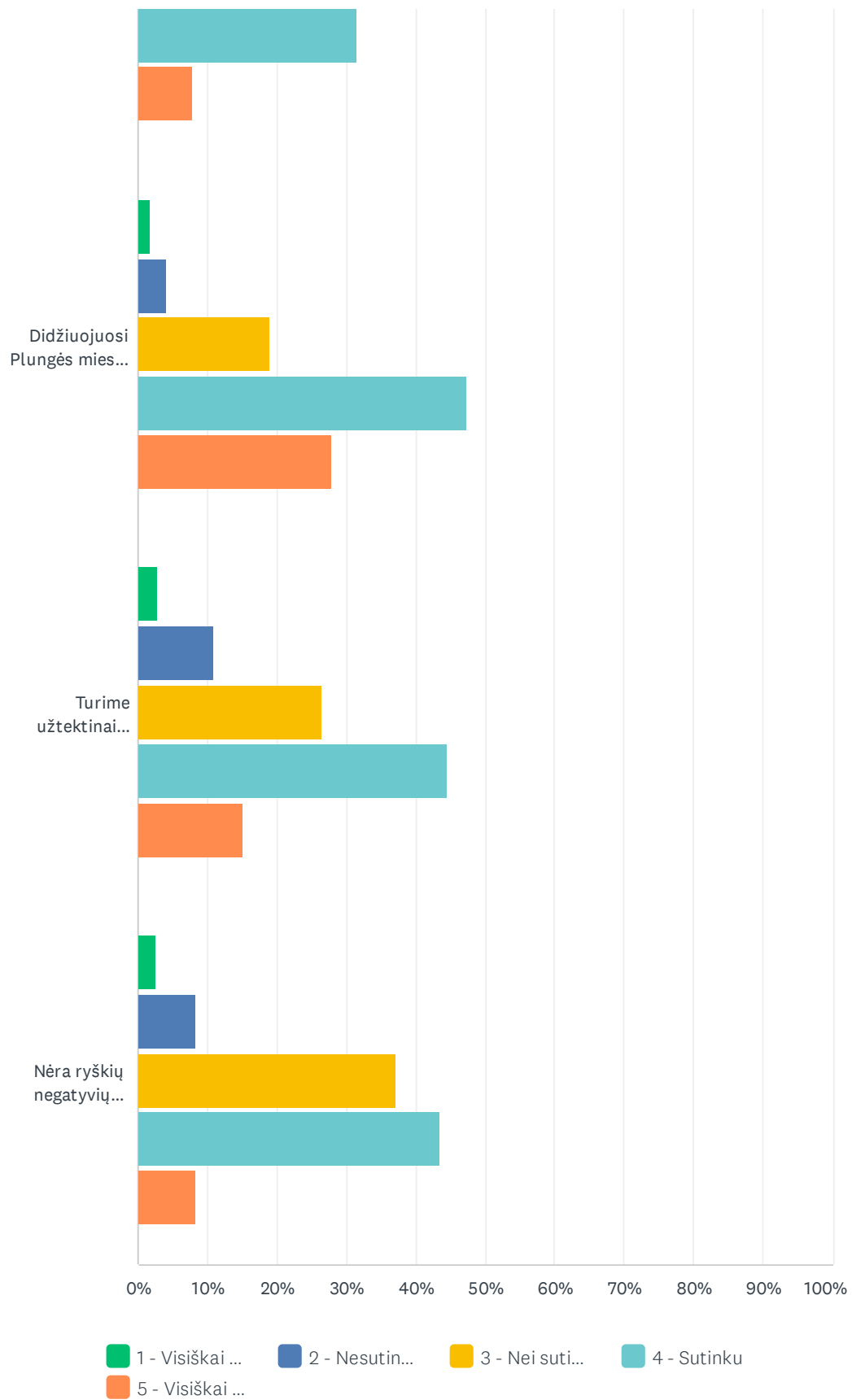
	1 - VISIŠKAI NESUTINKU	2 - NESUTINKU	3 - NEI SUTINKU NEI NESUTINKU	4 - SUTINKU	5 - VISIŠKAI SUTINKU	TOTAL	WEIGHTED AVERAGE
Patogus susisiekimas	4.21% 42	8.72% 87	24.25% 242	45.99% 459	16.83% 168	998	3.63
Išvystyta sporto infrastruktūra (takeliai, aikštelės, lauko treniruokliai)	3.81% 38	12.02% 120	28.46% 284	45.89% 458	9.82% 98	998	3.46
Išvystyta pėsčiųjų ir dviračių infrastruktūra	6.81% 68	25.45% 254	32.26% 322	29.16% 291	6.31% 63	998	3.03
Žaliosios zonos gyvenamuosiuose rajonuose	4.71% 47	15.83% 158	40.98% 409	33.47% 334	5.01% 50	998	3.18

Q5 Įvertinkite žemiau išvardintas asociacijas apie Plungės miesto ir rajono įvaizdį, kai 1 - visiškai nesutinku, 5 - visiškai sutinku

Answered: 958 Skipped: 91



Plungės miesto ir rajono tyrimas

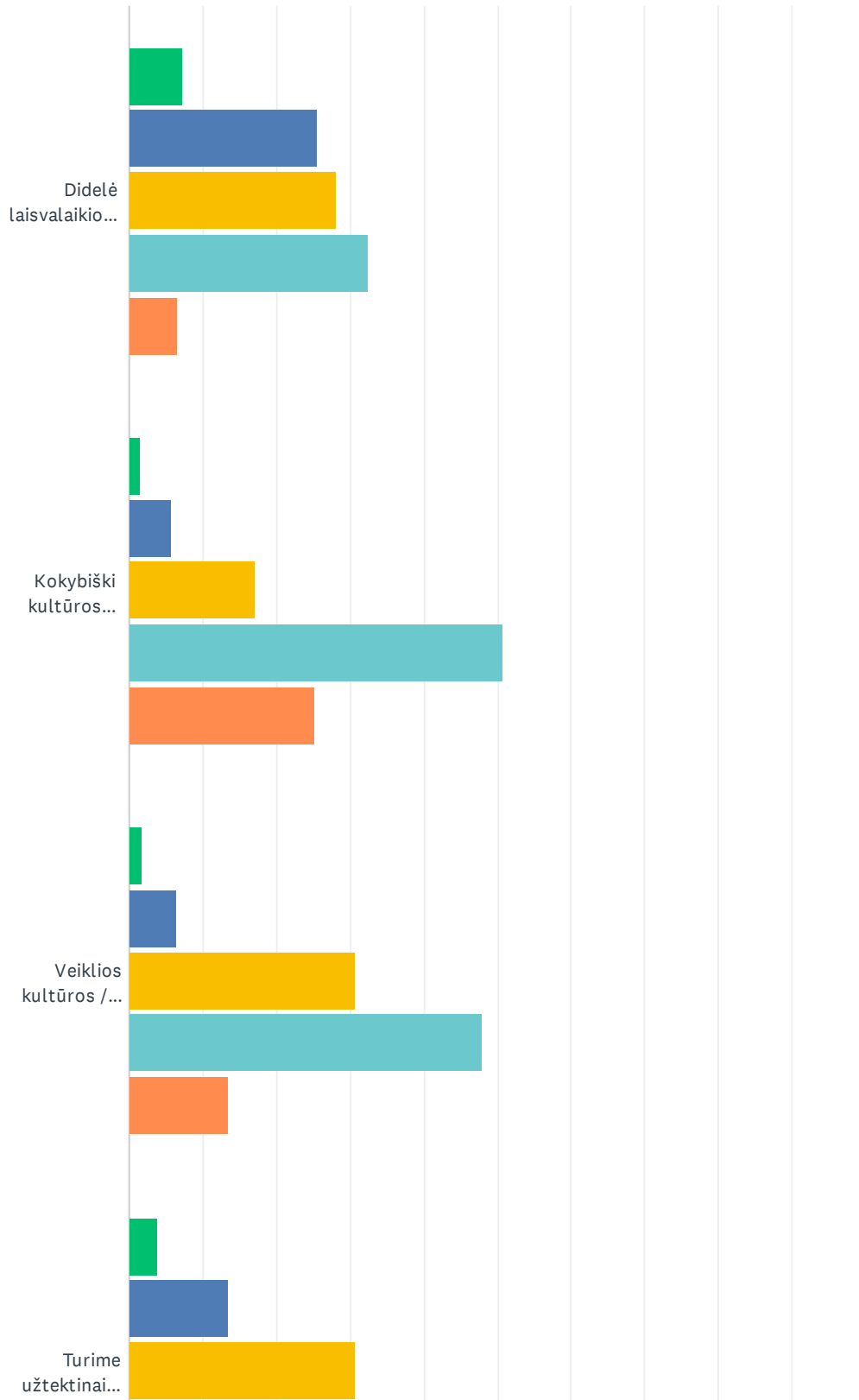


Plungės miesto ir rajono tyrimas

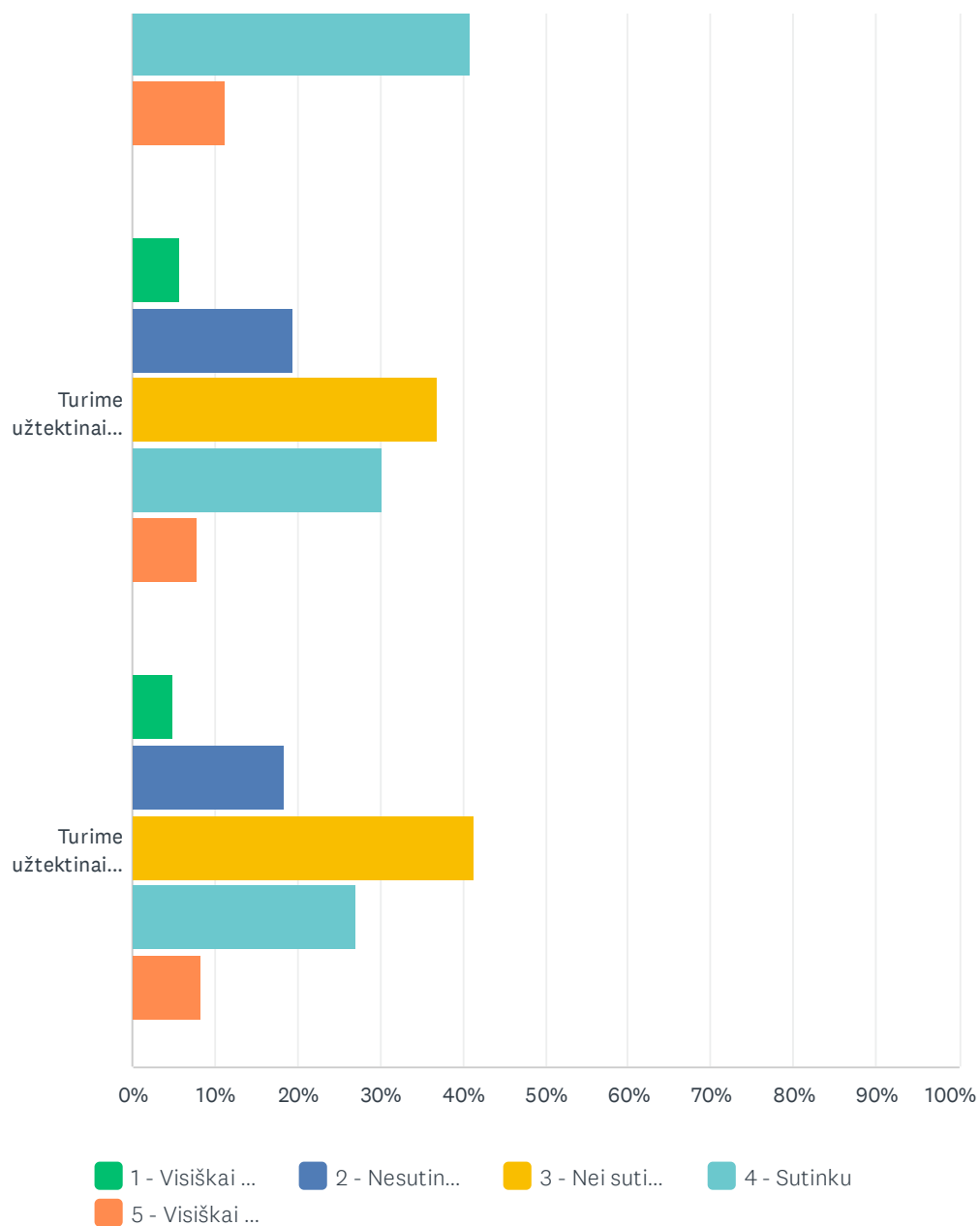
	1 - VISIŠKAI NESUTINKU	2 - NESUTINKU	3 - NEI SUTINKU NEI NESUTINKU	4 - SUTINKU	5 - VISIŠKAI SUTINKU	TOTAL	WEIGHTED AVERAGE
Patraukli vieta šeimoms	1.04% 10	6.27% 60	23.09% 221	53.92% 516	15.67% 150	957	3.77
Patraukli vieta jauniems žmonėms	4.38% 42	20.77% 199	31.42% 301	35.59% 341	7.83% 75	958	3.22
Patraukli vieta gyventi ir leisti laiką vyresniems žmonėms	1.15% 11	5.64% 54	19.00% 182	53.76% 515	20.46% 196	958	3.87
Patraukli vieta kurti ir įgyvendinti idėjas/verslus	3.03% 29	13.15% 126	44.47% 426	31.52% 302	7.83% 75	958	3.28
Didžiuojuosi Plungės miestu ir rajonu	1.67% 16	3.97% 38	19.02% 182	47.44% 454	27.90% 267	957	3.96
Turime užtektinai ambasadorių / žinomų veidų, atstovaujančių Plungę	2.82% 27	10.97% 105	26.54% 254	44.51% 426	15.15% 145	957	3.58
Nėra ryškių negatyvių nuostatų ir stereotipų	2.61% 25	8.36% 80	37.20% 356	43.57% 417	8.25% 79	957	3.46

Q6 Įvertinkite žemiau išvardintas asociacijas apie Plungės miesto ir rajono laisvalaikį, kai 1 - visiškai nesutinku, 5 - visiškai sutinku

Answered: 937 Skipped: 112



Plungės miesto ir rajono tyrimas

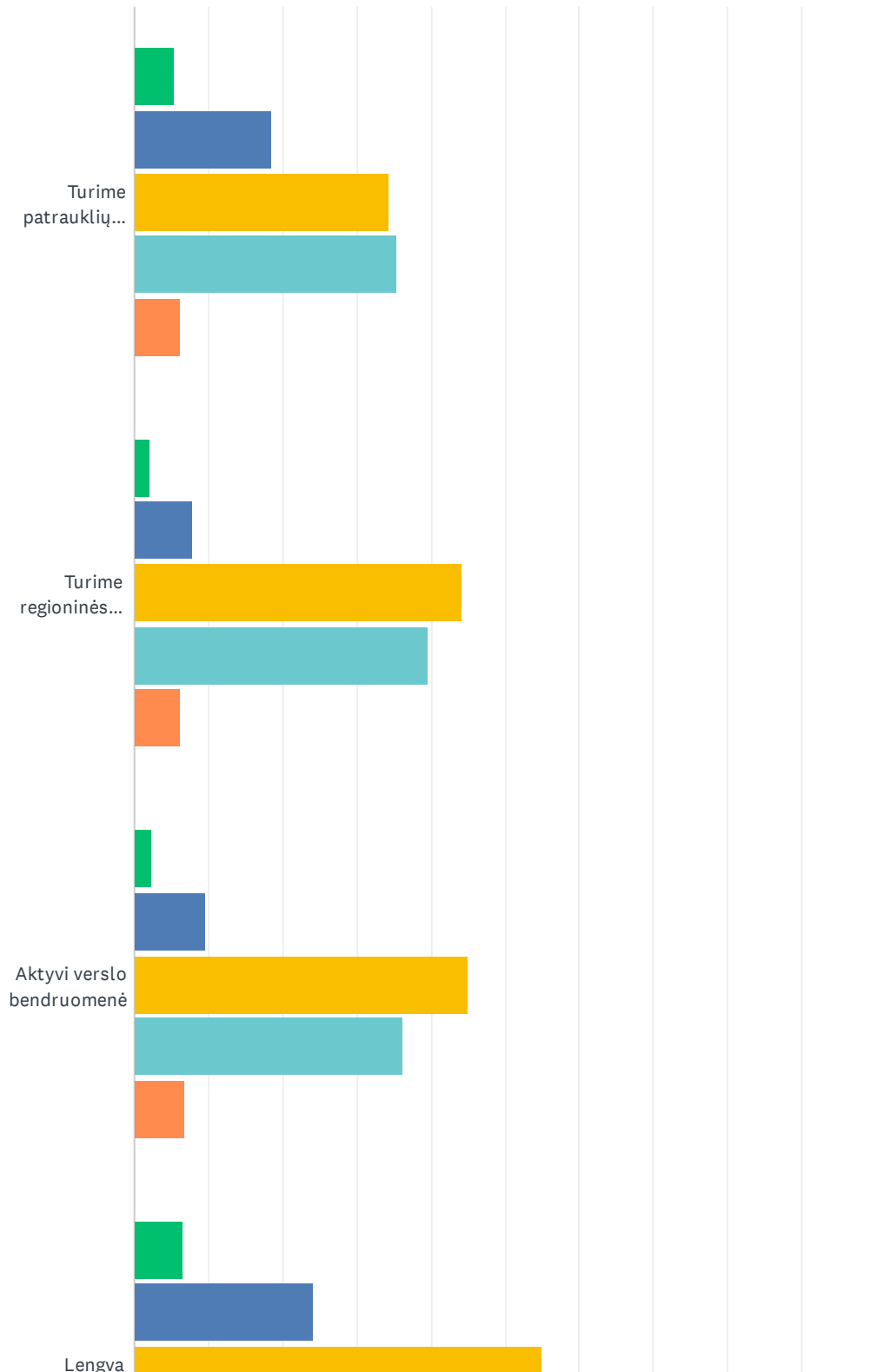


Plungės miesto ir rajono tyrimas

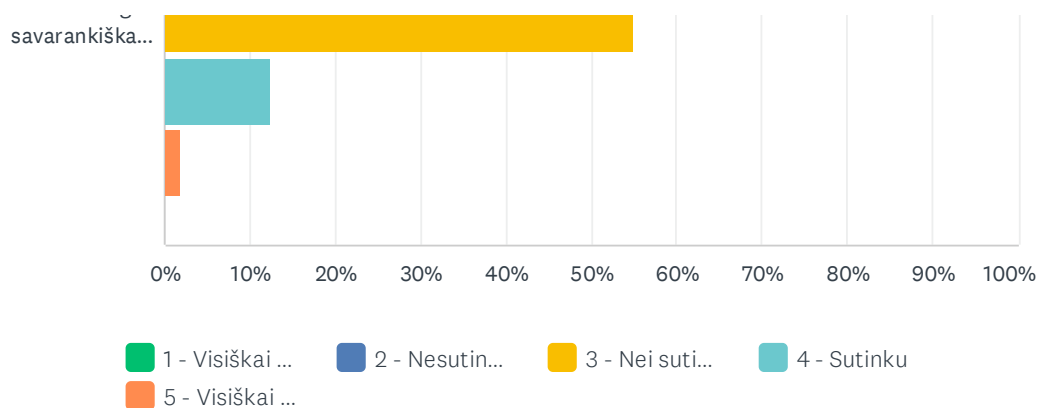
	1 - VISIŠKAI NESUTINKU	2 - NESUTINKU	3 - NEI SUTINKU NEI NESUTINKU	4 - SUTINKU	5 - VISIŠKAI SUTINKU	TOTAL	WEIGHTED AVERAGE
Didelė laisvalaikio praleidimo būdų įvairovė	7.26% 68	25.51% 239	28.18% 264	32.44% 304	6.62% 62	937	3.06
Kokybiški kultūros renginiai	1.39% 13	5.66% 53	17.08% 160	50.80% 476	25.08% 235	937	3.93
Veiklios kultūros / sporto bendruomenės, prie kurių galima prisijungti	1.71% 16	6.30% 59	30.74% 288	47.92% 449	13.34% 125	937	3.65
Turime užtektinai užsiėmimų / būrelių vaikams ir paaugliams	3.84% 36	13.34% 125	30.74% 288	40.88% 383	11.21% 105	937	3.42
Turime užtektinai užsiėmimų / veiklų suaugusiems	5.66% 53	19.42% 182	36.93% 346	30.20% 283	7.79% 73	937	3.15
Turime užtektinai užsiėmimų / veiklų vyresniems žmonėms	4.91% 46	18.25% 171	41.41% 388	27.11% 254	8.32% 78	937	3.16

Q7 Įvertinkite žemiau išvardintas asociacijas apie Plungės miesto ir rajono verslus ir profesines galimybes, kai 1 - visiškai nesutinku, 5 - visiškai sutinku

Answered: 924 Skipped: 125



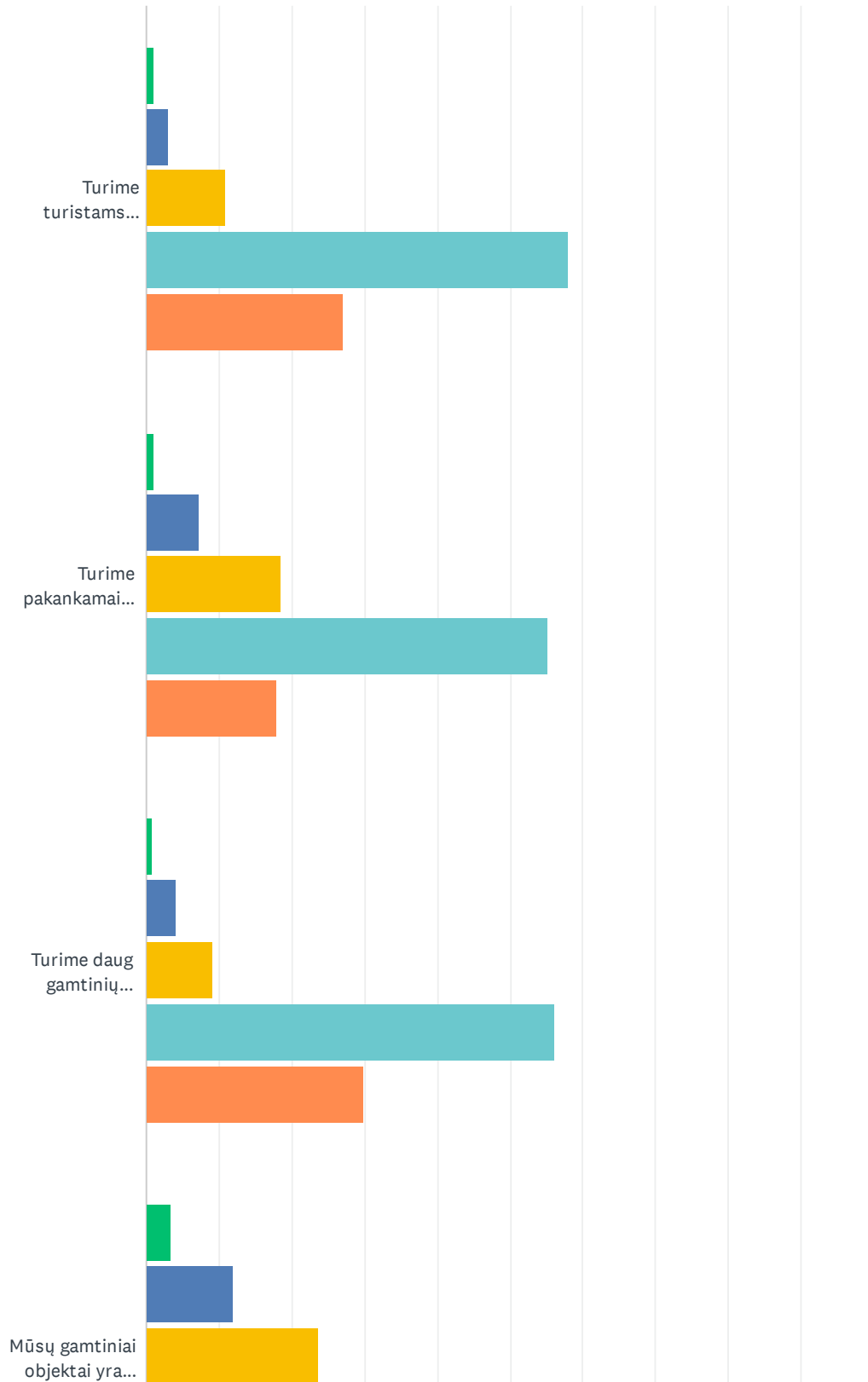
Plungės miesto ir rajono tyrimas



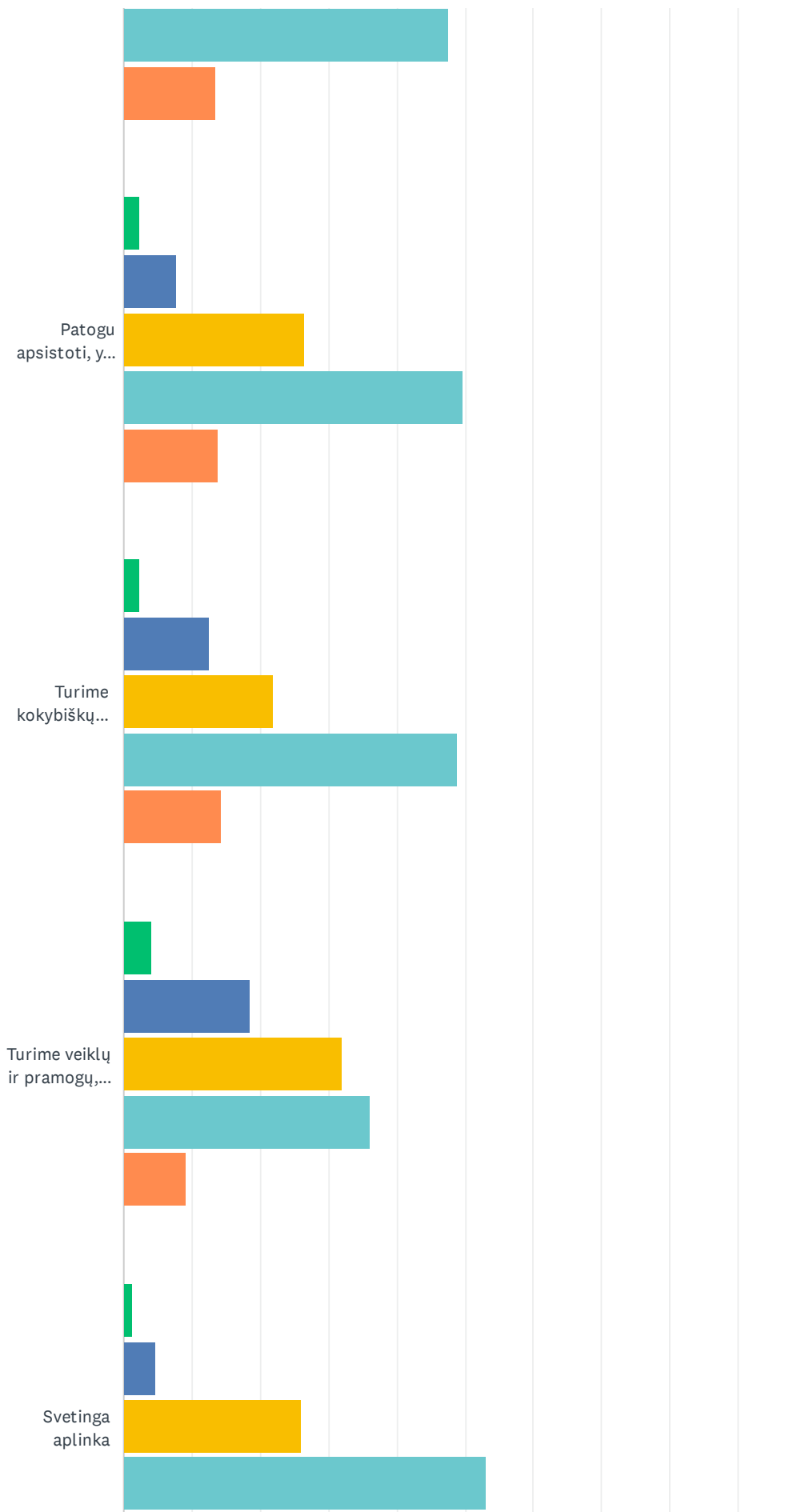
	1 - VISIŠKAI NESUTINKU	2 - NESUTINKU	3 - NEI SUTINKU NEI NESUTINKU	4 - SUTINKU	5 - VISIŠKAI SUTINKU	TOTAL	WEIGHTED AVERAGE
Turime patrauklių darbuotojų	5.41% 50	18.51% 171	34.42% 318	35.39% 327	6.28% 58	924	3.19
Turime regioninės svarbos projektų	2.06% 19	7.79% 72	44.16% 408	39.72% 367	6.28% 58	924	3.40
Aktyvi verslo bendruomenė	2.38% 22	9.63% 89	44.91% 415	36.15% 334	6.93% 64	924	3.36
Lengva savarankiškai vystyti verslą	6.71% 62	24.03% 222	55.09% 509	12.34% 114	1.84% 17	924	2.79

Q8 Įvertinkite žemiau išvardintas asociacijas apie Plungės miesto ir rajono turizmą, kai 1 - visiškai nesutinku, 5 - visiškai sutinku

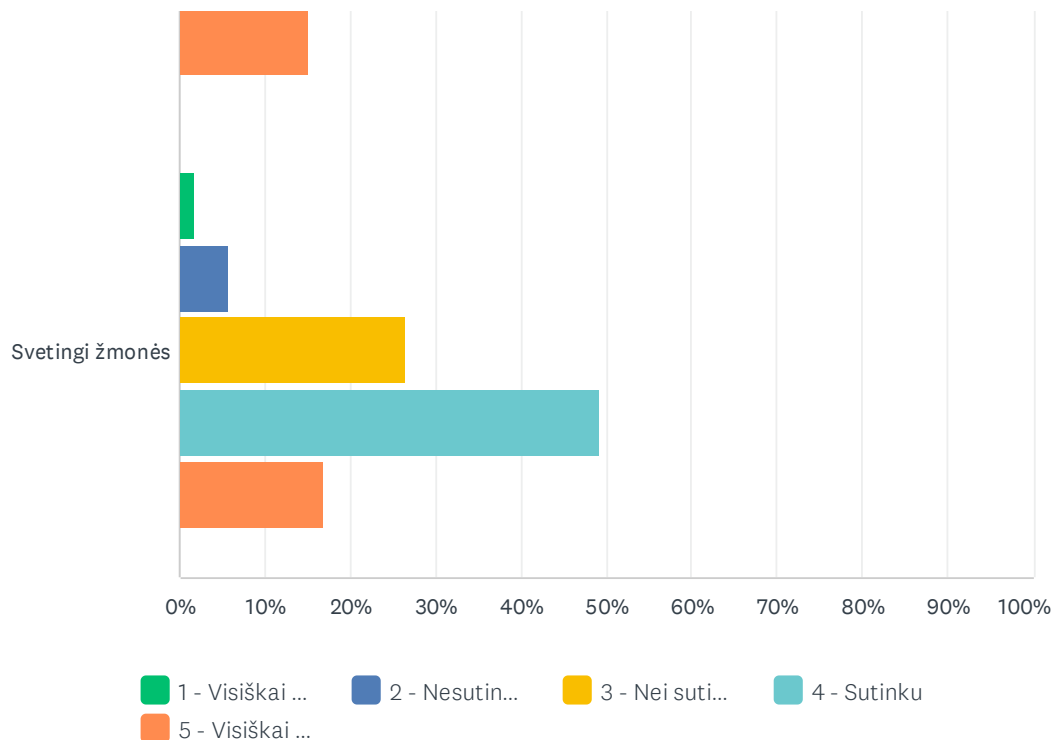
Answered: 893 Skipped: 156



Plungės miesto ir rajono tyrimas



Plungės miesto ir rajono tyrimas



	1 - VISIŠKAI NESUTINKU	2 - NESUTINKU	3 - NEI SUTINKU NEI NESUTINKU	4 - SUTINKU	5 - VISIŠKAI SUTINKU	TOTAL	WEIGHTED AVERAGE
Turime turistams patrauklių lankytinų vietų	1.12% 10	3.02% 27	10.97% 98	57.89% 517	26.99% 241	893	4.07
Turime pakankamai informacijos apie lankytinas vietas ir kaip jas pasiekti	1.12% 10	7.17% 64	18.61% 166	55.27% 493	17.83% 159	892	3.82
Turime daug gamtinių objektų (miškų, ežerų)	0.90% 8	4.04% 36	9.19% 82	56.05% 500	29.82% 266	892	4.10
Mūsų gamtiniai objektai yra tvarkingi ir aprūpinti visa reikiama infrastruktūra lankymui (takai, informaciniai ženklai, suoliukai, pavėsinės, paplūdimiai)	3.36% 30	11.88% 106	23.77% 212	47.65% 425	13.34% 119	892	3.56
Patogu apsistoti, yra kur nakvoti atvykėliams	2.35% 21	7.74% 69	26.46% 236	49.66% 443	13.79% 123	892	3.65
Turime kokybiškų maitinimo įstaigų	2.35% 21	12.56% 112	21.86% 195	48.88% 436	14.35% 128	892	3.60
Turime veiklų ir pramogų, kurioms reikėtų bent poros dienų viešnagės	4.15% 37	18.50% 165	32.06% 286	36.10% 322	9.19% 82	892	3.28
Svetinga aplinka	1.23% 11	4.60% 41	26.01% 232	53.03% 473	15.13% 135	892	3.76
Svetingi žmonės	1.79% 16	5.72% 51	26.35% 235	49.22% 439	16.93% 151	892	3.74