

CIVITTA



PLUNGĖS
RAJONO SAVIVALDYBĖ

PLUNGĖS RAJONO SAVIVALDYBĖS 2021-2030 M. STRATEGINIS PLĖTROS PLANAS

Plungės rajonas 2030 m. –
Darnaus veiklumo parkas



PATVIRTINTA

Plungės rajono savivaldybės
Tarybos 2020 m. gruodžio 22 d.
sprendimu Nr. T1-281
(2021 m. vasario 18 d. sprendimo
Nr. T1-43 redakcija)

**PLUNGĖS RAJONO SAVIVALDYBĖS
2021-2030 METŲ
STRATEGINIS PLĖTROS PLANAS**

TURINYS

NAUDOJAMOS SANTRUMPOS

7

ĮVADAS

8

SPP RENGIMO KONTEKSTAS

9

PLUNGĖS RAJONO SAVIVALDYBĖS
SSGG ANALIZĖ

12

PLUNGĖS RAJONO GYVENTOJŲ
NUOMONĖS TYRIMO IŠVADOS

15

2030 M. PLUNGĖS RAJONO VIZIJA
IR PLĖTROS PRIORITETAI

17

PLUNGĖS RAJONO SAVIVALDYBĖS
STRATEGINIAI TIKSLAI

20

PRIORITETŲ, TIKSLŲ IR UŽDAVINIŲ
ĮGYVENDINIMO VERTINIMO RODIKLIAI

22

STRATEGINIO PLĖTROS PLANO
ĮGYVENDINIMO STEBĖSENOS TVARKA

35

STRATEGIJOS RENGĖJAI

38

PAVEIKSLĖLIŲ SĄRAŠAS:

- PAV. 1** Gyventojų skaičius metu pradžioje, 2011-2020 m., tūkst.
- PAV. 2** Vidutinė tikėtina gyvenimo trukmė, 2011-2019 m., metai
- PAV. 3** Nusikaltimų skaičius, tenkantis 100 tūkst. gyv. 2011-2019 m., vnt.
- PAV. 4** Pranešimai apie smurtą prieš vaikus artimoje aplinkoje, 2019 m., vnt.
- PAV. 5** Veikiantys ūkio subjektai, tenkantis 1000 gyventojų, 2010-2020 m., vnt.
- PAV. 6** Turizmo informacijos centrų lankytojų skaičius, 2012-2019 m., tūkst.
- PAV. 7** Plungės rajono patrauklumo vertinimas
- PAV. 8** 2021-2030 m. plėtros prioritetai
- PAV. 9** SPP įgyvendinimo proceso vykdymo terminai

LENTELIŲ SĄRAŠAS:

- LENT. 1** Plungės r. sav. SSGG analizė
- LENT. 2** Prioritetai ir tikslai
- LENT. 3** Prioritetų įgyvendinimo rodikliai
- LENT. 4** I-ojo prioriteto: kokybiškų viešųjų paslaugų parkas uždaviniai ir rodikliai
- LENT. 5** II-ojo prioriteto: inovacijų, verslo ir pramonės parkas uždaviniai ir rodikliai
- LENT. 6** III-ojo prioriteto: gamtos parkas uždaviniai ir rodikliai
- LENT. 7** IV-ojo prioriteto: kultūros ir aktyvaus laisvalaikio parkas uždaviniai ir rodikliai
- LENT. 8** Institucinė struktūra
- LENT. 9** Darbo grupių ir strateginio planavimo komisijos sudėtis

NAUDOJAMOS SANTRUMPOS

ES	Europos Sąjunga
LDS	Lietuvos statistikos departamentas
PLUNGĖS R., PLUNGĖS R. SAV., SAVIVALDYBĖ	Plungės rajono savivaldybė
PRSA	Plungės rajono savivaldybės administracija
SPP	Strateginis plėtros planas
SSGG	Stiprybės, silpnybės, galimybės, grėsmės
SVV	Smulkus ir vidutinis verslas
TIC	Turizmo informacijos centras
ŽNP	Žemaitijos nacionalinis parkas



Šaltojo karo muziejus
Nuotr. PRSA



Šventė Babrungo slėnio estradoje
Nuotr. Sauliaus Narkaus

Savivaldybės strateginis plėtros planas (toliau – SPP) – tai ilgesnės kaip 3 metų trukmės strateginio planavimo dokumentas, skirtas aplinkos, socialinei ir ekonominei raidai savivaldybės teritorijoje numatyti. Be pastarojo, savivaldybėje taip pat yra rengiami kiti strateginio planavimo dokumentai, kurie yra tarpusavyje susiję kaip vieninga visuma. SPP remiasi ir kiti vidutinės trukmės bei trumpalaikiai savivaldybės veiklos planavimo dokumentai, tokie kaip Savivaldybės teritorijos bendrasis planas, Savivaldybės strateginis veiklos planas, Savivaldybės administracijos metinis veiklos planas ir kt.

Plungės rajono savivaldybės (toliau – Plungės r. sav., Savivaldybė) SPP parengtas vykdant Plungės rajono savivaldybės tarybos 2019 m. gruodžio 19 d. sprendimą Nr. T1-304 „Dėl pritarimo Plungės rajono savivaldybės 2021-2030 metų strateginio plėtros plano rengimui ir lėšų skyrimui“.

Pagrindiniai Savivaldybės SPP rengimo tikslai ir uždaviniai:

- Užtikrinti efektyvų, racionalų ir skaidrų Plungės r. sav. funkcijų vykdymą;
- Tobulinti strateginio planavimo procesą, leidžiantį pagerinti Savivaldybės veiklos planavimą;
- Identifikavus Savivaldybės stiprybes, galimybes bei silpnybes ir grėsmes, nustatyti Savivaldybės vietą ir vaidmenį regiono, šalies ir tarptautiniame kontekste;
- Suformuluoti plėtros perspektyvas tam, kad būtų tikslingiausiai ir efektyviausiai panaudoti turimi ir planuojami gauti finansiniai, materialiniai ir darbo išteklių numatytiems tikslams pasiekti;
- Sukurti SPP įgyvendinimo priežiūros, vertinimo bei atsiskaitymo už rezultatus sistemą.

SPP rengimo procese dalyvavo suformuota strateginio planavimo komisija, patvirtinta Plungės r. sav. mero potvarkiu, ir trys darbo grupės, patvirtintos Plungės r. sav. administracijos direktoriaus įsakymu:

- Plungės rajono aplinkos ir infrastruktūros darbo grupė;
- Plungės rajono gyventojų gerovės klausimų darbo grupė;
- Ekonomikos klausimų darbo grupė.

Rengiant SPP suorganizuota 11 darbo grupių susitikimų, vyko 3 strateginio planavimo komisijos posėdžiai bei įvadiniai mokymai, atlikta Plungės r. sav. 2010–2020 metų strateginio plėtros plano įgyvendinimo stebėseną bei Plungės r. gyventojų nuomonės apklausa.

Plungės rajono savivaldybės 2021–2030 metų strateginio plėtros plano parengimo paslaugų sutartis 2020 m. gegužės 12 d. Nr. BT6-01-168 pasirašyta su paslaugų teikėju UAB „Civitta“. Rengiant SPP buvo laikomasi nuostatos, kad Paslaugų teikėjo ekspertų pasiūlymai yra rekomendacinio pobūdžio, o galutinė SPP redakcija priklauso nuo Plungės r. sav. komisijos, darbo grupių, interesų grupių ir bendruomenės atstovų bendrai priimtų sprendimų.

Strateginio plėtros plano rengėjai nuoširdžiai dėkoja darbo grupių nariams, seniūnams, bendruomenių nariams ir visiems rajono piliečiams, kurie dalyvavo SPP rengimo procese, teikė pastabas, pasiūlymus bei rekomendacijas, siekiant, kad dokumentas geriausiai atlieptų Plungės r. sav. gyventojų lūkesčius ateities laikotarpiui ir nubrėžtų aiškią kryptį plėtros prioritetams, tikslams ir uždaviniams įgyvendinti.

Siekiant įvertinti demografinę, socialinę, švietimo, kultūros, ekonominę ir turizmo būklę bei būklės vystymosi tendencijas, atlikta Plungės r. sav. analizė, kurios metu identifikuotos Savivaldybės stiprybės kitų savivaldybių kontekste bei tobulintinos sritys.

DEMOGRAFINĖ BŪKLĖ IR RAIDOS TENDENCIJOS

Bendras gyventojų skaičius Savivaldybėje vis dar mažėja, tačiau pastarųjų metų mažėjimo lėtėjimas rodo teigiamą tendenciją. Teigiamos tendencijos taip pat matomos natūralioje gyventojų kaitoje (visą laikotarpį buvusi neigiama, rodiklio reikšmė artėja prie 0) ir tarptautinėje migracijoje (nuolatiniam gyvenimui iš/ji užsienio išvykstančių ir atvykstančių santykis susibalansavo apie 0).

Pagrindinis Savivaldybės iššūkis – didėjantis į kitas Lietuvos savivaldybes nuolatiniam gyvenimui išvykstančių gyventojų skaičius, lyginant su atvykstančių gyventojų skaičiumi. Mažėjantis gyventojų skaičius Savivaldybėje daro įtaką ir gyventojų demografinėi struktūrai: Plungės r. sav. visuomenės senėjimo tempas lenkia Lietuvos vidurkį, o vaikų/jaunimo ir darbingo amžiaus gyventojų dalis Savivaldybėje mažėja.



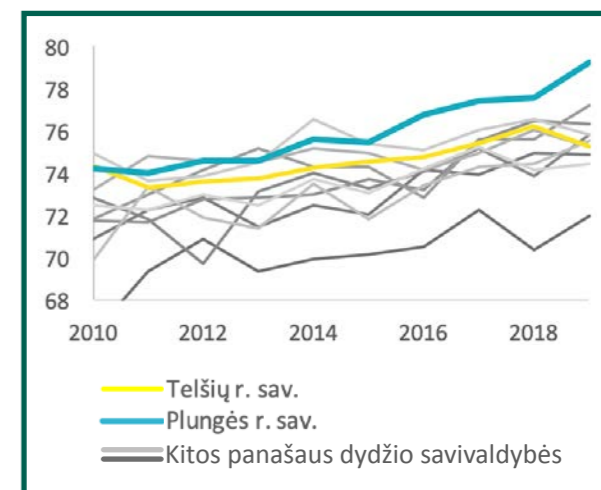
PAV. 1: GYVENTOJŲ SKAIČIUS METŲ PRADŽIOJE, 2011-2020 M., TŪKST.

Šaltinis: Statistikos departamentas

SOCIALINĖ BŪKLĖ IR RAIDOS TENDENCIJOS

Lyginant su šalies vidurkiu ir panašaus dydžio savivaldybėmis, bendra socialinė būklė Plungės r. sav. yra gera, tendencijos didžiojoje dalyje sričių yra teigiamos.

Plungės r. sav. gyventojai gali didžiuotis išskirtinai ilgą (ir vis ilgėjančią) tikėtina gyvenimo trukmę. Visuomenei senstant, kaip ir visoje šalyje, Savivaldybėje didėja sergančiųjų skaičius ir apsilankymų pas gydytoją skaičius (1 000 ir 100 gyventojų, atitinkamai). Sergančiųjų skaičiaus augimo tempas Savivaldybėje lenkia šalies vidurkį, kas gali tapti ateities iššūkiu. Nors sergančiųjų ir apsilankymų pas gydytojus skaičiai auga, sveikatos priežiūros sistemos resursai Savivaldybėje yra išnaudojami racionaliai – gydytojų ir lovų ligoninėse skaičiai, tenkantys 10 tūkst. gyventojų, išlieka stabilūs.

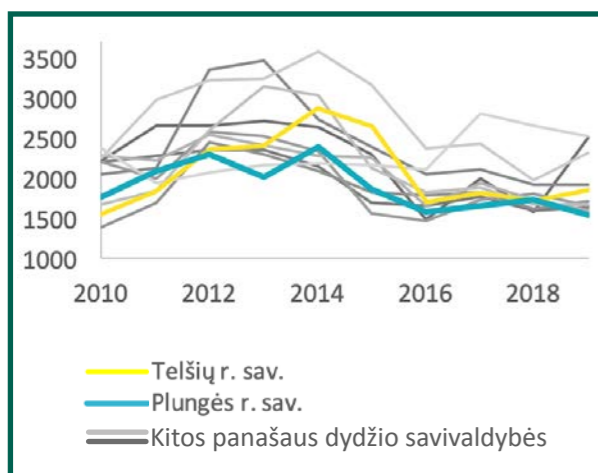


PAV. 2: VIDUTINĖ TIKĖTINA GYVENIMO TRUKMĖ, 2011-2019 M., METAI

Šaltinis: Statistikos departamentas

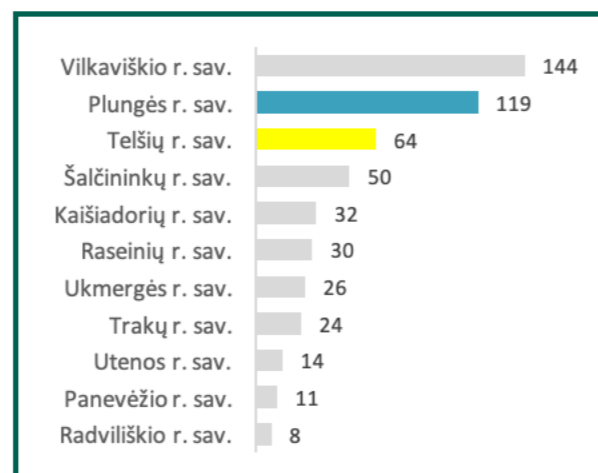
Plungės r. sav. yra gana saugi savivaldybė – nusikalstamumas mažėja. Tai leidžia mažinti policijos pareigūnų skaičių ir tuos resursus panaudoti kitose srityse. Pagrindinis iššūkis viešojo saugumo srityje yra didėjantis kelių eismo įvykių skaičius, aukšti sužeistų ir žuvusių asmenų keliuose skaičiai.

Socialinės apsaugos srityje dėmesį reikėtų atkreipti į augantį socialinės rizikos šeimų skaičių ir jose augančių vaikų skaičių – šios tendencijos yra priešingos nei šalyje ar panašaus dydžio savivaldybėse. Savivaldybė taip pat turėtų atkreipti dėmesį ir į didelį, lyginant su panašaus dydžio savivaldybėmis, pranešimų apie smurtą prieš vaikus artimoje aplinkoje skaičių.



PAV. 3: NUSIKALTIMŲ SKAIČIUS, TENKANTIS 100 TŪKST. GYV., 2010-2019 M., VNT

Šaltinis: Statistikos departamentas



PAV. 4: PRANEŠIMAI APIE SMURTĄ PRIEŠ VAIKUS ARTIMOJE APLINKOJE, 2019 M., VNT

Šaltinis: Statistikos departamentas

ŠVIETIMO BŪKLĖ IR RAIDOS TENDENCIJOS

Švietimo resursai Savivaldybėje valdomi pakankamai efektyviai. Pagrindiniais iššūkiais išlieka mokinių skaičiaus mažėjimas, kuris susijęs su gyventojų skaičiaus mažėjimu, ir naujų mokytojų pritraukimas. Šie iššūkiai nėra išskirtiniai panašaus dydžio savivaldybių kontekste.

Matematikos egzaminų rezultatų gerinimas turėtų tapti vienu iš prioritetų Savivaldybės bendrojo ugdymo mokyklose. Didėjant neišlaikančių matematikos egzaminus mokinių skaičiui, didėja ir mokinių skaičius, kurie negaus valstybės finansuojamos vietos aukštosiose mokymo įstaigose ir turės mažesnes galimybes studijuoti.

KULTŪROS BŪKLĖ IR RAIDOS TENDENCIJOS

Kultūra – svarbi augančio ir besivystančio miesto ar rajono dalis. Aukštas kultūros lygis padeda pritraukti jaunų, išsilavinusių ir kvalifikuotų specialistų.

Savivaldybėje veikia Plungės viešoji biblioteka, kuri turi skyrių Plungės mieste ir dar 17 skyrių įvairiose rajono gyvenvietėse.

Plungės TIC duomenimis, Savivaldybėje veikia 7 muziejai. 5 pagrindiniai – Žemaičių dailės muziejus, Žemaitės memorialinis muziejus, Šaltojo karo ekspozicija, Žemaitijos nacionalinio parko ir Užgavėnių ekspozicijos.

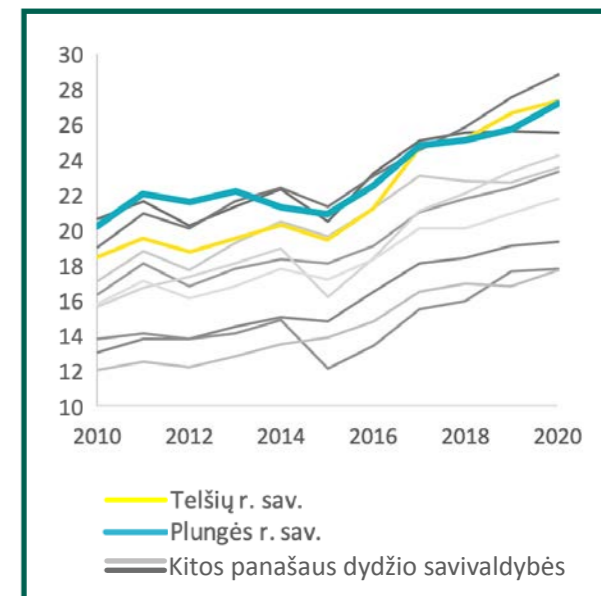
2019 m. Plungės r. sav. veikė 15 kultūros centrų, vienu mažiau nei 2010 metais.

Plungės r. sav. kultūros lygis, vertinant įvairius kiekybinius rodiklius, labai panašus kaip ir panašaus dydžio savivaldybėse. Daugiau dėmesio reikėtų skirti sporto varžyboms ir sveikatingumo renginiams.

EKONOMINĖ BŪKLĖ IR RAIDOS TENDENCIJOS

Plungės r. sav., kaip ir visoje Lietuvoje, dominuoja smulkus (iki 50 darbuotojų) ir vidutinis verslas (nuo 50 iki 250 darbuotojų) (SVV), kuris reikšmingai prisideda prie konkurencingumo regione ir šalyje skatinimo, naujų darbo vietų kūrimo, socialinio stabilumo.

Lyginant su kitomis panašaus dydžio savivaldybėmis, verslumo lygis Plungės r. sav. yra santykinai aukštas (daug SVV). Tai didina konkurenciją, prisideda prie užimtumo didinimo ir vysto aktyvią visuomenę. Tačiau Savivaldybė turi neišnaudoto potencialo, pritraukiant materialiąsias ir užsienio investicijas. Investicijų pritraukimas, ypač užsienio, skatintų kompetencijų auginimą, sukurtų naujų nišų smulkiam ir vidutiniam verslui, didintų našumą, o tuo pačiu ir bendrą pragyvenimo lygį: 2020 m. vidutinis darbo užmokestis buvo gana ženkliai mažesnis nei Lietuvos vidurkis.



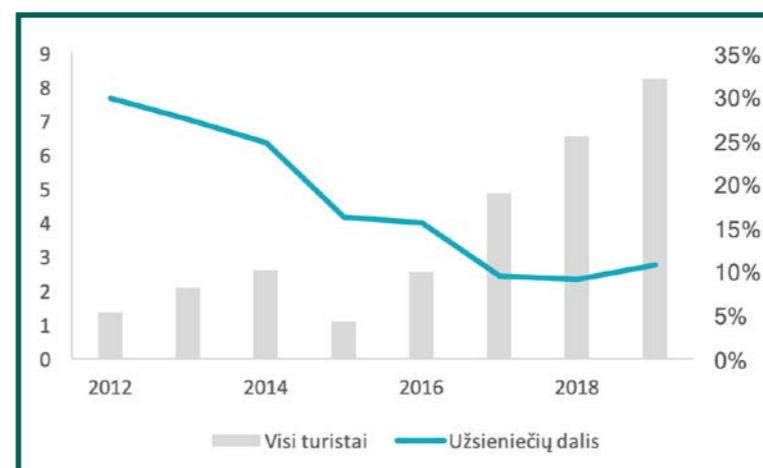
PAV. 5: VEIKIANTYS ŪKIO SUBJEKTAI, TENKANTYS 1000 GYVENTOJŲ, 2010-2020 M., VNT

Šaltinis: Statistikos departamentas

TURIZMO BŪKLĖ IR RAIDOS TENDENCIJOS

Plungės r. sav. turizmas yra viena iš svarbiausių sričių. Žemaitijos nacionalinis parkas ir Platelių ežeras kasmet pritraukia daugybę lankytojų ir didina Savivaldybės žinomumą.

2010-2019 m. laikotarpiu turistų skaičius Plungės r. sav. augo ir tendencijos buvo teigiamos. Pagrindinis iššūkis turizmo srityje – užsienio turistų skaičiaus ir turistų su nakvyne skaičiaus didinimas.



PAV. 6: TURIZMO INFORMACIJOS CENTRŲ LANKYTOJŲ SKAIČIUS, TŪKST., 2012-2019 M.

Šaltinis: Statistikos departamentas

Atlikus vidinių ir išorinių veiksnių analizę, nustatytos esminės Plungės r. sav. stiprybės ir silpnybės, priklausančios nuo vidaus veiksnių, bei galimybės ir grėsmės, priklausančios nuo išorinių veiksnių.

LENT. 1: PLUNGĖS R. SAV. SSGG ANALIZĖ

STIPRIOSIOS PUSĖS
<ul style="list-style-type: none"> • Patogi rajono geografinė padėtis Lietuvoje; geras susisiekimas su kitais miestais automobiliu ir geležinkeliais; • Išskirtinės gamtinės sąlygos – didelė saugomų teritorijų tipų gausa. Svarbiausi Plungės r. gamtiniai rekreaciniai veiksniai yra švarūs ir tinkami rekreacinei veiklai: ežerai, miškai, vaizdingas vidutiniškai stipriai agrariškai įsavintas kraštovaizdis; • Aukštas kultūros, meninių renginių lygis ir didelė jų pasiūla; išlaikytos unikalios rajono tradicijos; • Gerai išvystyti turizmo produktai: Piligrimų turizmas, aktyvaus poilsio turizmas, kaimo turizmas, kultūrinis turizmas; • Kokybiškos sveikatos priežiūros paslaugos ir aukštas jų prieinamumas. Šie veiksniai prisideda prie ilgėjančios vidutinės gyventojų gyvenimo trukmės ir žemesnio mirtingumo¹; • Pakankamai plačios įsidarbinimo galimybės – aukšta darbo vietų pasiūla pramonės sektoriuje, turintiems profesinį išsilavinimą; Plungės miestas – pramonės ir gamybos centras apskrityje; • Plungės r. sav. – saugi savivaldybė, mažėjantis ir pastoviai žemas nusikaltimų skaičius, lyginant su panašiomis savivaldybėmis ir šalies vidurkiu; • Aukštas švietimo paslaugų prieinamumas, stipri Plungės technologijų ir verslo mokykla; • Pakankamai efektyvus švietimo įstaigų tinklas ir lėšų panaudojimas: 1 mokiniui tenkanti mokyklos ploto dalis ir vidutinis moksleivių skaičius klasėje atitinka šalies vidurkį; • Orientacija ir parama smulkiam ir vidutiniam verslui – Savivaldybės SVV rėmimo priemonė, veikia stiprios asocijuotos verslo struktūros; • Stiprus žemės ūkio sektorius, išvystyta logistika, didelis veikiančių žemės ūkio įmonių skaičius; • Gerai išvystyta rajono infrastruktūra: geležinkelis, transporto mazgas, 330kW elektra, dujotiekis, švarus vanduo; • Išplėtotas dviračių takų tinklas apie Platelių ežerą; • Kryptingas atliekų tvarkymo sistemos veiklos palaikymas ir naujų paslaugų tiekimas šioje srityje.
GALIMYBĖS
<ul style="list-style-type: none"> • Didesnis nuotolis nuo didžiųjų šalies miestų, lemiantis didesnį apgyvendinimo paslaugų pasiūlos ir kokybės poreikį; • Platesnis atsinaujinančių išteklių panaudojimas – vėjo jėgainių plėtra; ES lėšų pritraukimas aplinkos ir infrastruktūros gerinimui; • Paslaugų skaitmenizacija aptarnavimo, paslaugų, viešojo valdymo sektoriuose; • Bendradarbiavimas su Lietuvos ir užsienio miestais-partneriais, vystant įvairias paslaugų kokybės gerinimo / įvairovės didinimo iniciatyvas; • Kompensacijų verslui būsto nekilnojamo turto plėtrai skyrimas, taip sumažinant būsto kainas ir pritraukiant jaunas šeimas bei kvalifikuotus specialistus; • Pramoninės teritorijos išplėtimas, siekiant pritraukti daugiau pramonės specializacijos įmonių; • Investuotojų pritraukimas, steigiant pramonės parką ar kito darinio ekonomines zonas; • Plungės jūros pakrančių įveiklinimas padidintų Plungės miesto patrauklumą; • Platelių kurortinės teritorijos statuso siekimas.

¹ Remiantis gyventojų nuomonės tyrimu, atliktu 2020 m. rugsėjį, sveikatos priežiūros įstaigų prieinamumas identifikuotas tarp tobulintųjų sričių, tačiau tyrimo rezultatai, tikėtina, paveikti 2020 m. epidemiologinės situacijos dėl COVID-19 pandemijos.

SILPNOSIOS PUSĖS
<ul style="list-style-type: none"> • Kelių, gatvių ir šaligatvių infrastruktūra; • Nepakankamai aiškus Plungės r. įvaizdžio pozicionavimas / informacijos sklaida apie kultūrinius / gamtinius objektus Lietuvoje bei užsienyje; • Nepakankamai išvystytas (nepakankamai įvairus) apgyvendinimo ir maitinimo infrastruktūros tinklas; turizmo srityje pagrindinis iššūkis – užsienio turistų skaičiaus ir turistų su nakvyne skaičiaus didinimas; • Ribota laisvalaikio paslaugų ir aktyvių pramogų pasiūla; • Į rajono savivaldą ir iniciatyvas neįsitraukusi vidurinė karta (35-60 metų gyventojai); • Augantis mokinių, neišlaikiusių matematikos egzamino / surinkusių žemą balų skaičių, skaičius; • Augantis socialinės rizikos šeimų skaičius ir jose augančių vaikų skaičius; • Žemas tiesioginių užsienio ir materialių investicijų skaičius rajone; • Augantis eismo įvykių skaičius, dideli sužeistų ir žuvusių kelių eismo įvykiuose asmenų skaičiai; • Vidutinis darbo užmokestis ženkliai mažesnis nei Lietuvos vidurkis; • Vėluojanti ugdymo įstaigų skaitmenizacija; • Kvalifikuotų specialistų trūkumas (mokytojų, gydytojų, psichologų, psichiatrų, inžinerinės pramonės, švietimo pagalbos specialistų trūkumas); • Darbo vietų trūkumas paslaugų sektoriuje; • Aukštos nekilnojamo turto kainos, žema gyvenamųjų būstų pasiūla; • Nepakankamas tarpinstitucinis bendradarbiavimas ir integruotų kompleksinių paslaugų pasiūla (pvz., pirminė – antrinė sveikatos priežiūra; policija – Užimtumo tarnyba; švietimo įstaigos – sveikatos priežiūra – vaikų psichiatrijos paslaugos); • Didelis šešėlis privačių paslaugų rinkoje; • Nepakankamai išvystyta moderni infrastruktūra: elektromobilių krovimo vietos, parkavimosi vietos; • Autobusų parko maršrutai nepatenkina dirbančiųjų poreikių; jungiamojo transporto stoka nuo Plungės stoties iki Nacionalinio parko (Šaltojo karo muziejaus).
GRĖSMĖS
<ul style="list-style-type: none"> • Vidinė ir išorinė gyventojų migracija; • Mažėjantis gyventojų skaičius, įskaitant mokyklinio amžiaus vaikų skaičiaus mažėjimą; • Senstanti visuomenė – didėjantis gyventojų medianinis amžius, vaikų / jaunimo ir darbingo amžiaus gyventojų dalies mažėjimas; • Šalies ir rajono politikos nestabilumas; • Šalies urbanizacija, lemianti didesnes investicijas į didžiuosius šalies miestus; • Plungės priskyrimas prie lokalaus centro Lietuvos Respublikos teritorijos Bendrajame plane (projektas); • Nuotolis nuo tankiausiai apgyvendintų bei didžiausių gyventojų skaičių turinčių miestų, galintis riboti vidinio turizmo srautus vienos dienos išvykoms; • Didelė konkurencija investicijų ir specialistų pritraukime su Telšiais, Mažeikiais ir Klaipėda; • Žmonių trūkumas gali privesti prie nepatrauklumo verslo plėtrai ir darbo jėgos stygiaus; • Aukštos nekilnojamo turto kainos gali trukdyti pritraukti jaunas šeimas, kvalifikuotus specialistus, kurie nori turėti nuosavą turtą.

Siekiant suprasti Savivaldybės gyventojų lūkesčius, 2020 m. rugsėjo mėn. buvo atliktas Plungės r. sav. gyventojų nuomonės tyrimas, kurio metu buvo vertinamas gyventojų pasitenkinimas gyvenimu Plungės rajone. Iš viso buvo apklaustas 541 gyventojas.

Siekiant geriau suprasti skirtingų gyventojų poreikius, gyventojai buvo suskirstyti į 4 tikslines grupes:



Jaunimas
14-29 m. gyventojai
be vaikų



Šeimos su vaikais
jaunesni nei 65 m.
gyventojai auginantys
vaikus



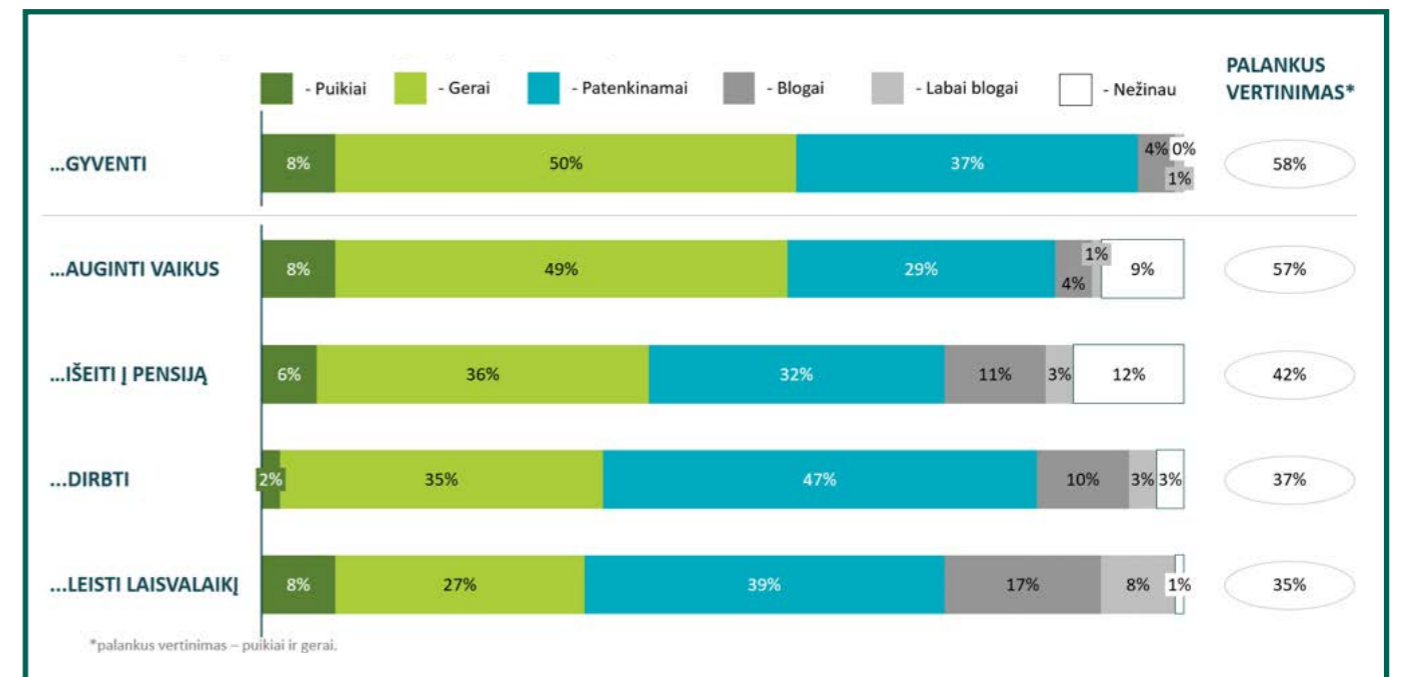
Darbingo amžius
(30-64 m.) gyventojai
be vaikų



**„Sidabro amžiaus“
gyventojai**
arba „senjorai“ – vyresni
nei 65 m. gyventojai

PLUNGĖS RAJONO PATRAUKLUMAS GYVENTI

58% gyventojų Plungės rajoną vertina kaip patrauklų gyventi. Gyventojų nuomone, Plungės r. sav. yra patraukliausia auginti vaikus (57% gyventojų Plungės r. patrauklumą auginti vaikus vertina puikiai/gerai). Gyventojai prasčiausiai vertino Plungės r. patrauklumą dirbti ir leisti laisvalaikį. Patrauklumą dirbti teigiamai įvertino tik 37%, o leisti laisvalaikį – tik 35% gyventojų.



PAV. 7: PLUNGĖS RAJONO PATRAUKLUMO VERTINIMAS
KLAUSIMAS | Kaip Jūs vertinate Plungės rajono patrauklumą...?

Analizuojant rezultatus pagal tikslines grupes, **Plungės rajono patrauklumą geriausiai vertino senjorai** – net 71% teigiamai įvertino patrauklumą gyventi, 63% teigiamai įvertino patrauklumą leisti laisvalaikį ir auginti vaikus. **Laisvalaikio leidimo ir darbo patrauklumą kritiškiausiai vertino jaunimo atstovai**: tik 7% jaunimo teigiamai įvertino patrauklumą leisti laisvalaikį (lyginant su 35% vidurkiu), o tik 19% – patrauklumą dirbti (lyginant su 37% vidurkiu). Šeimos su vaikais taip pat prastai įvertino Plungės r. patrauklumą laisvalaikio leidimui – 28% teigiamų vertinimų.



Pramonės parodos simbolis
Nuotr. PRSA

ĮVAIRIŲ SAVIVALDYBĖS (DALINAI) KURUOJAMŲ SRIČIŲ SVARBA IR IŠPILDYMAS GYVENTOJŲ AKIMIS

Apklausoje anketoje gyventojai turėjo galimybę įvertinti įvairių pilnai arba dalinai savivaldybės kuriamų sričių svarbą jų gyvenime ir tų lūkesčių toms sritims išpildymą. Atsižvelgiant į šiuos rezultatus, galima įvertinti, kurios sritys yra pirminės stiprybės – svarbios ir gerai išpildytos, o kurios sritys yra pagrindinės silpnybės ir turi būti prioretizuotos: svarbios, bet prastai išpildytos. Apžvelgiant bendrus rezultatus:



Pirminės stiprybės (svarbios ir gerai išpildytos sritys):

eismo saugumo užtikrinimas, švarios ir tvarkingos viešosios erdvės, saugumas viešose erdvėse, viešųjų erdvių patrauklumas, kokybiškos komunalinės paslaugos, kokybiška gyvenamoji aplinka, aukšta bendrojo ugdymo kokybė, neformaliojo švietimo įvairovė. Minėtos stiprybės buvo paminėtos tarp visų tikslinių grupių, tačiau jaunimas kaip pirminę Plungės rajono stiprybę papildomai įvardino kraštovaizdžio išsaugojimą ir puoselėjimą.



Pirminės silpnybės (svarbios, bet prastai išpildytos sritys):

pagal svarbumą: kelių ir šaligatvių kokybė, poliklinikos ir ligoninės prieinamumas, gydymo kokybė sveikatos priežiūroje, platus aktyvaus laisvalaikio pasirinkimas. Tarp tikslinių grupių pirminės silpnybės stipriai neišsiskyrė.


Savivaldybės strateginės plėtros vizijos formuluotė atskleidžia savivaldybės išskirtinumą ir sutelkia ateities iššūkiams – norimai būklei pasiekti. Plungės rajono savivaldybė iš kitų savivaldybių išsiskiria:

- Aktyvia pramonės veikla: Plungės r. sav. veikia net keliolika gamyklų;
- Unikalia gamta: didelė dalis Savivaldybės ploto yra Žemaitijos nacionaliniame parke;
- Geografinė lokacija: Plungės r. yra geografiniame Žemaitijos centre;
- Plateliais: tai vienas pagrindinių turistų traukos objektų Plungės r. sav. ir bendrame Lietuvos kontekste;
- Giliomis kultūros tradicijomis ir turtinga istorija: čia buvo įsteigta viena pirmųjų muzikos mokyklų, kurioje mokėsi M.K. Čiurlionis, čia stovi ir Mykolo Oginskio rūmai;
- Saugumu: palyginus su kitais panašaus dydžio rajonais, Plungės r. yra mažiau nusikalstamumo;
- Ilga tikėtina gyventojų gyvenimo trukmė, viršijančia Lietuvos vidurkį.


Plungės rajonas 2030 m. – Darnaus veiklumo parkas

Perkūno ąžuolas
Nuotr. Plungės TIC archyvas

Plungės r. sav. ambicijos ateičiai apima gana skirtingas temas ir yra nukreiptos į skirtingas tikslines grupes, todėl siekta, kad vizijos formuluotė ne tik atskleistų Plungės r. savitumą, unikalumą, bet tuo pačiu būtų ir gana įtrauki, suderintų savyje skirtingas strateginės plėtros kryptis. Pasirinkta Plungės r. sav. vizija: „Plungės rajonas 2030 m. – darnaus veiklumo parkas“.



Plungės r. sav. miškai
Nuotr. PRSA



PLUNGĖS R. SAV. VIZIJA 2030 M. – DARNAUS VEIKLUMO PARKAS



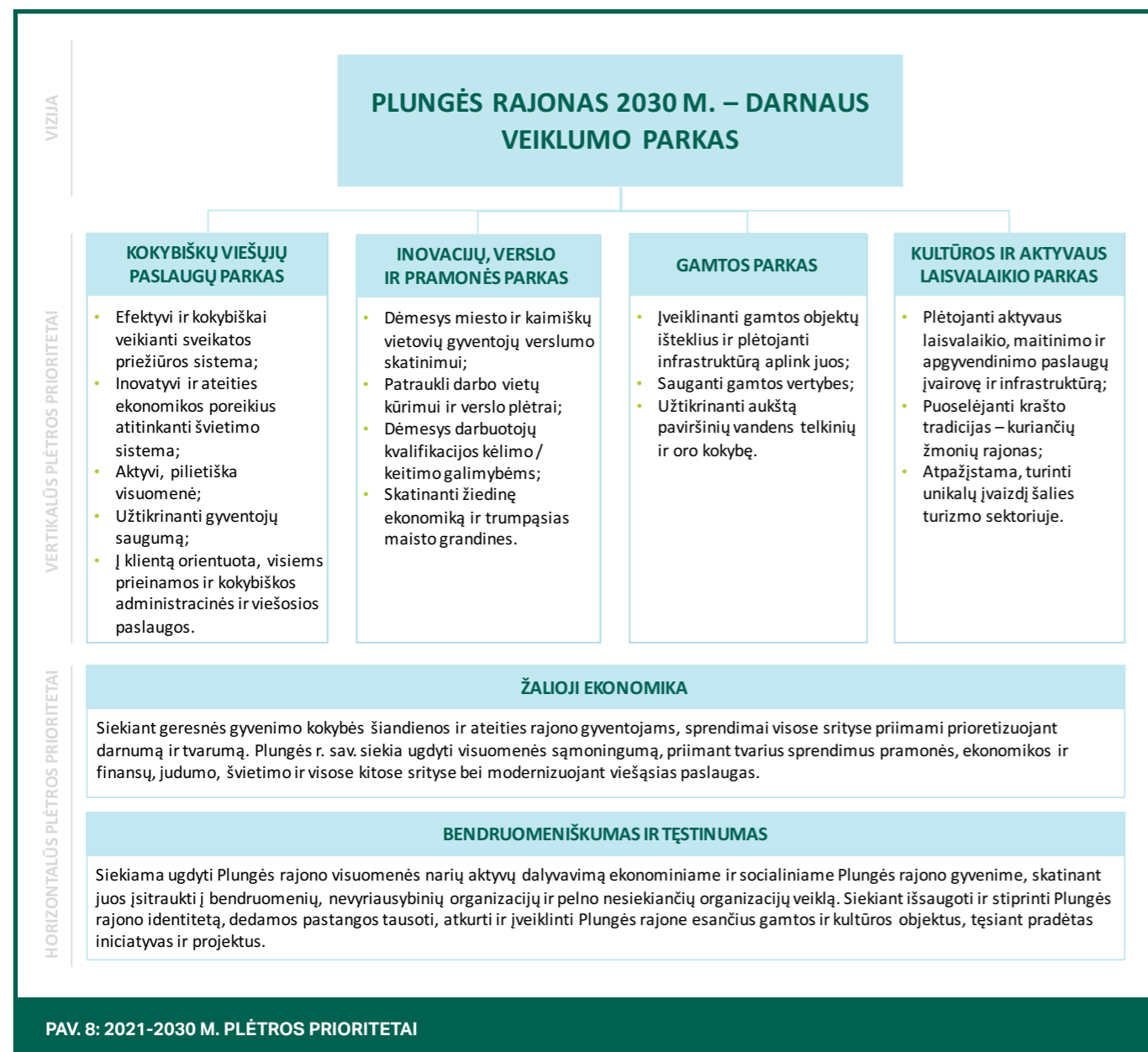
Darnaus – užtikrinantis darną tarp kartų, istorijos ir ambicingos ateities, tarp ekonominio vystymosi ir aplinkosaugos, ugdantis visuomenės sąmoningumą priimant tvarius sprendimus pramonės, ekonomikos ir finansų, judumo, švietimo ir visose kitose srityse.



Veiklumo – gyvas, augantis rajonas su veikliais ir aktyviais gyventojais; klestinčios pramonės ir gyventojų verslumą ugdantis rajonas; rajonas, kuris atviras naujovėms ir idėjoms bei greitai jas adaptuojantis.



Parkas – tai visą apimanti oazė, kurioje kiekvienas ras sau vietą. Plungės r. – kaip visą apimantis parkas: žalios gamtos ir sveikatinimo parkas, kupinas turiningų laisvalaikio praleidimo būdų; inovacijų ir industrijų parkas, su klestinčiais verslais ir kuriančiais žmonėmis; švietimo ir kultūros parkas, puoselėjantis galias krašto tradicijas.



PAV. 8: 2021-2030 M. PLĖTROS PRIORITETAI



Platelių ežeras
Nuotr. PRSA

Toliau lentelėje nurodomi Plungės r. sav. 2021-2030 m. prioritetams įgyvendinti numatyti tikslai.

LENT. 2: PRIORITETAI IR TIKSLAI		
1. Kokybiškų viešųjų paslaugų parkas	1.1.	Stiprinti gyventojų sveikatą, užtikrinti sveikatos priežiūros (gydymo) prieinamumą bei kokybę.
	1.2.	Diegti inovacijas švietimo įstaigose, atliepiant ateities ekonomikos poreikius, gerinti švietimo paslaugų kokybę ir užtikrinti prieinamumą.
	1.3.	Skatinti jaunimo politikos įgyvendinimą.
	1.4.	Gerinti administracinių ir viešųjų paslaugų kokybę.
	1.5.	Kurti saugesnę socialinę aplinką ir mažinti socialinę atskirtį.
	1.6.	Skatinti draugišką aplinkai transporto priemonių naudojimą.
	1.7.	Užtikrinti eismo saugumą ir mažinti eismo įvykių skaičių rajone.
	1.8.	Plėsti ir modernizuoti komunalinio ūkio, atliekų tvarkymo, vandentvarkos ir šilumos tiekimo sistemas.
	1.9.	Užtikrinti efektyvų Plungės r. sav. turto valdymą.
2. Inovacijų, verslo ir pramonės parkas	2.1.	Skatinti gyventojų verslumą ir užimtumą, sudaryti palankias sąlygas verslui ir pramonei Plungės r. sav.
	2.2.	Užtikrinti rinkos poreikius atitinkančių darbuotojų pasiūlą.
	2.3.	Skatinti inovatyvių / aukštesnės pridėtinės vertės darbo vietų kūrimą, sudaryti patrauklias sąlygas rajone dirbti nuotoliniu būdu (angl. workation).
	2.4.	Išvystyti trumpąsias maisto grandines.
3. Gamtos parkas	3.1.	Siekti tvarios pramonės bei efektyvaus energijos išteklių naudojimo.
	3.2.	Vykdyti atsinaujinančių energijos šaltinių plėtrą.
	3.3.	Puoselėti Plungės r. sav. aplinką ir užtikrinti tinkamą gamtos vertybių apsaugą.
	3.4.	Gerinti paviršinių vandens telkinių ir oro kokybę.
4. Kultūros ir aktyvaus laisvalaikio parkas	4.1.	Užtikrinti vietos gyventojams bei svečiams kokybiškų laisvalaikio paslaugų pasiūlą, skatinti aktyvią gyvenseną.
	4.2.	Didinti Plungės rajono turistinį patrauklumą bei turistinių paslaugų kokybę ir įvairovę.
	4.3.	Kelti rajono kaip regiono kultūros puoselėtojo lygį, plečiant kultūrinių objektų, renginių bei kūrybiškumo didinimo formų įvairovę ir išskirtinumą.
	4.4.	Kurti Plungės rajono kaip Žemaitijos kultūros ir subalansuoto turizmo lyderio įvaizdį, kurti atpažįstamą Plungės r. identitetą.



Plungės miesto šventė
Nuotr. Žilbinų bendruomenė

Prioritetų, tikslų ir uždavinių įgyvendinimo rodikliai parodo Plungės r. sav. SPP įgyvendinimo poveikį savivaldybės raidai ir artėjimą prie vizijos.

LENT. 3: PRIORITETŲ ĮGYVENDINIMO RODIKLIAI							
NR.	RODIKLIS	ŠALTINIS	ESAMA VERTĖ	ESAMA VERTĖ LIETUVOJE	ESAMA VIETA TARP SAVIVALDYBIŲ	SIEKTINA VERTĖ 2030 M.	ATSAKINGI ASMENYS
1	Gyventojų skaičiaus pokytis (%)	Lietuvos statistikos departamentas (toliau – LSD)	-1,1 (2021 m.)	0,03 (2021 m.)	25	Top 15	Strateginio planavimo ir investicijų skyrius
2	1 000 gyventojų tenka natūralios kaitos (vnt.)	LSD	-5,37 (2020 m.)	-6,77 (2020 m.)	7	Top 10	Strateginio planavimo ir investicijų skyrius
3	Vidutinis darbo užmokestis bruto (Eur)	LSD	1 105 (2019 m.)	1 296 (2019 m.)	22	Top 12	Strateginio planavimo ir investicijų skyrius
4	Vidutinė tikėtina gyvenimo trukmė (metais)	LSD	79,22 (2019 m.)	76,43 (2019 m.)	3	Top 2	Strateginio planavimo ir investicijų skyrius
5	Patrauklumo gyventi Plungės r. sav. vertinimas (gyventojų dalis įvertinusi puikiai ir gerai patrauklumą gyventi)	Gyventojų apklausa	58 (2020 m.)	-	-	75%	Strateginio planavimo ir investicijų skyrius

LENT. 4: I-OJO PRIORITETO: KOKYBIŠKŲ VIEŠŲJŲ PASLAUGŲ PARKAS UŽDAVINIAI IR RODIKLIAI

IGYVENDINIMO RODIKLIS				
NR.	STRATEGINIAI TIKSLAI/UŽDAVINIAI	ESAMA VERTĖ 2020 M.	SIEKTINA VERTĖ 2030 M.	ATSAKINGI ASMENYS
1.1.	Stiprinti gyventojų sveikatą, užtikrinti sveikatos priežiūros (gydymo) prieinamumą bei kokybę	2,05 (2019 m.)	1,5	Plungės r. sav. visuomenės sveikatos biuras
	Išvengiama mirtingumas (%) (Šaltinis: Higienos institutas)	31,7 (2019 m.)	25	Plungės r. sav. visuomenės sveikatos biuras

IGYVENDINIMO RODIKLIS				
NR.	STRATEGINIAI TIKSLAI/UŽDAVINIAI	ESAMA VERTĖ 2020 M.	SIEKTINA VERTĖ 2030 M.	ATSAKINGI ASMENYS
	Suaugusių gyventojų dalis, kurie savo sveikatą vertina kaip gerą ir labai gerą (%) (Šaltinis: Higienos institutas, suaugusiųjų gyvenamosios tyrimas)	64,4 (2018 m.)	74	Plungės r. sav. visuomenės sveikatos biuras
1.1.1.	Pritraukti jaunos, aukštos kvalifikacijos specialistus į sveikatos priežiūros įstaigas	2	4	Savivaldybės gydytojas
1.1.2.	Sukurti visuomenės sveikatinimo ir prevencijos paslaugų tinklą (sistemą) Plungės r. sav.	70	90	Savivaldybės gydytojas, Plungės r. sav. visuomenės sveikatos biuras
1.1.3.	Mažinti priklausomybių turinčių asmenų skaičių, vykdamą priklausomybių mažinimo programą	113	250	Plungės r. sav. visuomenės sveikatos biuras
	Priklausomybių mažinimo programose dalyvaujančių dalyvių skaičius (vnt.) (Šaltinis: Plungės rajono savivaldybės visuomenės sveikatos biuras)	18	26	Plungės r. sav. visuomenės sveikatos biuras
	Suaugusiųjų, kurie per paskutinius 12 mėn. bent kartą vartojo narkotinių ar psichotropinių medžiagų be gydytojo paskyrimo dalis (%) (Šaltinis: Higienos institutas)	4,3 (2018 m.)	3	Plungės r. sav. visuomenės sveikatos biuras
1.1.4.	Stiprinti gyventojų psichikos sveikatą	61,9 (2018 m.)	70	Plungės r. sav. visuomenės sveikatos biuras
	Suteiktų psichologinių paslaugų skaičius (vnt.) (Šaltinis: Plungės rajono savivaldybės visuomenės sveikatos biuras)	662	1 400	Plungės r. sav. visuomenės sveikatos biuras
1.2.	Diegti inovacijas švietimo įstaigose, atliepanti ateities ekonomikos poreikius, gerinti švietimo paslaugų kokybę ir užtikrinti prieinamumą	1,5 (tarp 16% geriausių savivaldybių)	1,7 (tarp 10% geriausių savivaldybių)	Švietimo, kultūros ir sporto skyrius
	Mokinių, baigusių 12 bendrojo ugdymo programos klasių ir tais pačiais metais tęsiančių mokslą universitete ar kolegijoje dalis (%) (Šaltinis: PRSA)	71,83	73	Švietimo, kultūros ir sporto skyrius
	Nacionaliniai mokinių pasiekimo patikrinimų rezultatai, 6 klasės, mokinių dalis pasiekusi aukštesnį lygį (%) (Šaltinis: PRSA)	Matematika - 14 Skaitymas - 22,55	Matematika - 19 Skaitymas - 27	Švietimo, kultūros ir sporto skyrius

NR.	STRATEGINIAI TIKSLAI/UŽDAVINIAI	IGYVENDINIMO RODIKLIS	ESAMA VERTĖ 2020 M.	SIEKTI NA VERTĖ 2030 M.	ATSAKINGI ASMENYS
1.2.1.	Pritraukti aukštos kvalifikacijos specialistus į švietimo įstaigas	Švietimo įstaigose dirbančių pedagogų, turinčių universitetinį išsilavinimą ir kvalifikacinę kategoriją, dalis (%) (Šaltinis: PRSA)	Rašymas - 12,25 (2019 m.) Mokytojų su aukštuoju išsilavinimu dalis - 99,03 Mokytojų turinčių kvalifikacinę kategoriją dalis - 96,9 Mokytojų turinčių pedagogo kvalifikaciją dalis - 99,69	Rašymas - 17 Mokytojų su aukštuoju išsilavinimu dalis - 100 Mokytojų turinčių kvalifikacinę kategoriją dalis - 96,9 Mokytojų turinčių pedagogo kvalifikaciją dalis - 100	Švietimo, kultūros ir sporto skyrius Švietimo, kultūros ir sporto skyrius
1.2.2.	Diegti naujas interaktyvias technologijas ir skaitmenines mokymosi platformas ugdymo procese	Įrangos vienetų skaičius, tenkantis 100-ai mokinių (vnt.) (Šaltinis: PRSA)	34,98	60	Švietimo, kultūros ir sporto skyrius
1.2.3.	Didinti formalaus ugdymo tarpdiscipliniškumą ir socialinių partnerių įtraukimą	Edukacinių veiklų, surengtų su socialiniais partneriais, skaičius per metus (vnt.) (Šaltinis: PRSA)	n.d.	50	Švietimo, kultūros ir sporto skyrius
1.2.4.	Ugdymo ir kitų mokyklos aplinkų modernizavimas, pritaikant šiuolaikines inžinerines technologijas	Sutvarkytų sanitarinių mazgų ir valgyklų skaičiaus dalis (vnt.) (Šaltinis: PRSA) Mokyklų dalis, kuriose 100% yra sutvarkyti sanitariniai mazgai (%) (Šaltinis: PRSA)	88 - sanitarinių mazgų; 62 - valgyklų 57	98 - sanitarinių mazgų; 90 valgyklų 100	Švietimo, kultūros ir sporto skyrius Švietimo, kultūros ir sporto skyrius, Vietos ūkio skyrius
1.2.5.	Didinti ikimokyklinio ugdymo prieinamumą	1-6 metų amžiaus vaikų dalis lankanti ikimokyklinio ugdymo įstaigas (%) (Šaltinis: švietimo valdymo informacinė sistema) Grupių dalis, kuriose vaikų skaičius neviršija Sveikatos apsaugos ministro įsakymu nustatytų higienos normų (%) (Šaltinis: PRSA)	70,42 (2019 m.) 90,7	80 100	Švietimo, kultūros ir sporto skyrius Švietimo, kultūros ir sporto skyrius
1.2.6.	Vykdyti kokybiško įtraukiojo ugdymo plėtrą švietimo įstaigose, stiprinti mokinių emocinę sveikatą	Mokyklinio amžiaus vaikų, kurie per paskutinius du mėnesius patyrė patyčias, dalis (%) (Šaltinis: Higienos institutas)	31,9	15	Švietimo, kultūros ir sporto skyrius

NR.	STRATEGINIAI TIKSLAI/UŽDAVINIAI	IGYVENDINIMO RODIKLIS	ESAMA VERTĖ 2020 M.	SIEKTI NA VERTĖ 2030 M.	ATSAKINGI ASMENYS
1.2.7.	Kurti STEAM bazes švietimo įstaigose	Pamokų, vedamų STEAM bazėse, dalis (%) (Šaltinis: PRSA)	0	30	Švietimo, kultūros ir sporto skyrius
1.2.8.	Vykdyti neformaliojo švietimo sistemos plėtrą, skatinant mokymąsi visą gyvenimą	Mokinių, užėmusių prizines vietas šalies ir tarptautiniuose konkursuose skaičius, tenkantis 10 000 gyv. (vnt.) (Šaltinis: PRSA) Gyventojų, dalyvaujančių neformaliojo ugdymo veiklose, dalis (%) (Šaltinis: PRSA) Besimokančių visą gyvenimą 24-65 m. gyventojų dalis (%) (Šaltinis: PRSA)	7,9 67,3 5,2	25 80 10	Švietimo, kultūros ir sporto skyrius Švietimo, kultūros ir sporto skyrius Švietimo, kultūros ir sporto skyrius
1.3.	Skatinti jaunimo politikos įgyvendinimą	Jaunimo užimtumo lygis (%) (Šaltinis: PRSA)	56	68	Jaunimo reikalų koordinatorių
1.3.1.	Didinti galimybes jaunimui dalyvauti jaunimo organizacijų ir savanoriškoje veikloje	Finansuotų jaunimo organizacijų projektų skaičius (vnt.) (Šaltinis: PRSA) Jaunimo organizacijų skaičius (vnt.) (Šaltinis: PRSA) Savanorių dalyvaujančių savanoriškos tarnybos projekte skaičius (vnt.) (Šaltinis: PRSA)	10 6 8	15 8 18	Jaunimo reikalų koordinatorių Jaunimo reikalų koordinatorių Jaunimo reikalų koordinatorių
1.4.	Gerinti administracinių ir viešųjų paslaugų kokybę	Administracinių ir viešųjų paslaugų kokybės vertinimas (%) (Šaltinis: gyventojų apklausa)	77 (2017)	80	Strateginio planavimo ir investicijų skyrius
1.4.1.	Modernizuoti ir skaitmenizuoti savivaldybės administracines ir viešąsias paslaugas	Administracinių paslaugų skaitmenizavimo ir modernizavimo projektų skaičius (vnt.) (Šaltinis: PRSA) Skaitmenizuotų (el. būdu teikiamų) administracinių paslaugų dalis (%) (Šaltinis: PRSA)	1 58	2 70	Strateginio planavimo ir investicijų skyrius Bendrijų reikalų skyrius
1.5.	Kurti saugesnę socialinę aplinką ir mažinti socialinę atskirtį	Gyventojų dalis mananti, kad Plungės r. yra užtikrinama lygybė ir vienodas paslaugų prieinamumas (%) (Šaltinis: gyventojų apklausa) Patenkintų socialinių paslaugų dalis nuo visų paslaugų (%) (Šaltinis: PRSA) Socialinio saugumo indeksas (balais) (Šaltinis: Vilniaus politikos analizės institutas) Skurdo riziką ar socialinę atskirtį patiriančių asmenų dalis (%) (Šaltinis: Eurostat)	n.d. 80 2,0 (2019 m.) 30,1	60 99 3,0 27,9	Strateginio planavimo ir investicijų skyrius Socialinės paramos skyrius Strateginio planavimo ir investicijų skyrius Socialinės paramos skyrius

NR.	STRATEGINIAI TIKSLAI/UŽDAVINIAI	IGYVENDINIMO RODIKLIS	ESAMA VERTĖ 2020 M.	SIEKTINA VERTĖ 2030 M.	ATSAKINGI ASMENYS
1.5.1.	Plėsti socialinių paslaugų infrastruktūros tinklą, atitinkantį gyventojų socialinius poreikius	Sukurtų paslaugų gavėjų vietų skaičius (vnt.) (Šaltinis: PRSA)	90	120	Socialinės paramos skyrius
1.5.2.	Plėsti socialinių paslaugų pasiūlą ir gerinti kokybę	Šeimų, kurių socialinių paslaugų poreikiai buvo patenkinti (vnt.) (Šaltinis: PRSA)	158	200	Socialinės paramos skyrius
1.5.3.	Subalansuoti socialinio būsto paklausą ir pasiūlą	Paslaugų poreikio tenkinimo dalis pagal paslaugų grupę (%) (Šaltinis: PRSA)	80	99	Socialinės paramos skyrius
1.5.4.	Užtikrinti viešųjų erdvių universalų dizainą	Vidutinis laukimo socialinio būsto nuomos sąrašuose laikas (metai) (Šaltinis: PRSA)	5	3	Socialinės paramos skyrius/Turto skyrius
1.6.	Skatinti draugiškų aplinkai transporto priemonių naudojimą	Asmenų ir šeimų, turinčių teisę į paramą būstui išsinuomoti, eilės dydis (vnt.) (Šaltinis: PRSA)	152	76	Socialinės paramos skyrius/Turto skyrius
1.6.1.	Plėsti elektromobilių stotelių tinklą	Pastatų pritaikytų asmenims su negalia dalis (%) (Šaltinis: LR Valstybės kontrolė (asmenų su negalia socialinės integracijos ataskaita))	7,9	10,0	Socialinės paramos skyrius
1.6.2.	Didinti viešojo transporto draugiškumą aplinkai, patogumą ir patrauklumą gyventojams	Viešojo transporto, pritaikyto asmenims su negalia, dalis (%) (Šaltinis: LR Valstybės kontrolė (asmenų su negalia socialinės integracijos ataskaita))	60	80	Vietos ūkio skyrius ir UAB „Plungės autobusų parkas“
1.6.3.	Atnaujinti ir plėsti dviračių ir pėsčiųjų takus	Gyventojų, kurie renkasi alternatyvius keliavimo būdus, dalies augimas lyginant su ataskaitiniu laikotarpiu (%) (Šaltinis: gyventojų apklausa)	n.d.	4	Strateginio planavimo ir investicijų skyrius
1.6.4.	Pakeisti savivaldybės administracijos ir jai pavaldžių įstaigų naudojamą transportą į netaisų transportą	Įrengtos elektromobilių įkrovimo stotelės (vnt.) (Šaltinis: PRSA)	2	5	Vietos ūkio skyrius, Strateginio planavimo ir investicijų skyrius
1.6.5.	Vykdyti skatinimo naudotis draugiškomis aplinkai transporto priemonėmis programomis	Gyventojų, besinaudojančių viešojo transporto paslaugomis, dalis (%) (Šaltinis: PRSA)	20	50	Vietos ūkio skyrius
		Įrengti ir rekonstruoti šaligatviai bei dviračių takai (km.) (Šaltinis: PRSA)	8,73	10	Vietos ūkio skyrius
		Netaisų savivaldybės ir jai pavaldžių įstaigų motorinių transporto priemonių dalis (%) (Šaltinis: PRSA)	0	50	Bendrujų reikalų skyrius
		Įrengtos dviračių ir paspirtukų saugojimo vietos (vnt.) (Šaltinis: PRSA)	0	5	Vietos ūkio skyrius ir Architektūros ir teritorijų planavimo skyrius
		Įgyvendintų programų skaičius per metus (vnt.) (Šaltinis: PRSA)	0	5	Vietos ūkio skyrius

NR.	STRATEGINIAI TIKSLAI/UŽDAVINIAI	IGYVENDINIMO RODIKLIS	ESAMA VERTĖ 2020 M.	SIEKTINA VERTĖ 2030 M.	ATSAKINGI ASMENYS
1.7.	Užtikrinti eismo saugumą ir mažinti eismo įvykių skaičių rajone	Kelių eismo įvykiuose sužeistųjų skaičius tenkantis 1000 gyventojų (vnt.) (Šaltinis: LSD)	1,55	Mažėjantis	Plungės r. policijos komisariatas
1.7.1.	Įdiegti išmaniausias eismo saugumo sistemas	Kelių eismo įvykiuose žuvusiųjų skaičius tenkantis 1000 gyventojų (vnt.) (Šaltinis: LSD)	0,18	0	Plungės r. policijos komisariatas
1.7.2.	Atnaujinti kelio dangą probleminėse kelio vietose	Įdiegtų išmaniųjų eismo saugumo sistemų skaičius (vnt.) (Šaltinis: PRSA)	4	8	Vietos ūkio skyrius
1.7.3.	Įdiegti energiją tausojančių gatvių apšvietimą	Kelių su asfaltuota kelio danga dalis (%) (Šaltinis: VĮ „Kelių priežiūra“)	9,1	10	Vietos ūkio skyrius
1.7.4.	Užtikrinti pėsčiųjų saugumą	Gatvių su energiją tausojančių apšvietimų dalis (%) (Šaltinis: PRSA)	0,05	2	Vietos ūkio skyrius
1.8.	Plėsti ir modernizuoti komunalinio ūkio, atliekų tvarkymo, vandentvarkos ir šilumos tiekimo sistemas	Autoįvykiuose nukentėjusiųjų pėsčiųjų skaičius (vnt.) (Šaltinis: PRSA/policijos komisariatas)	9	Mažėjantis	Plungės r. policijos komisariatas
1.8.1.	Didinti gyventojų dalį, kuriems tiekama centralizuota vandens nuotekų tvarkymo paslauga	Komunalinio ūkio, atliekų tvarkymo, vandentvarkos ir šilumos tiekimo sistemų modernizacijos projektų skaičius (vnt.) (Šaltinis: PRSA)	0	5 (šilumos)	Vietos ūkio skyrius
1.8.2.	Įdiegti bioskaidžių atliekų surinkimo iš daugiabučių sistemą	Gyventojų, apklausoje paminėjusių atliekų tvarkymą kaip probleminę sritį, dalis (%) (Šaltinis: gyventojų apklausa)	3	1	Strateginio planavimo ir investicijų skyrius
1.8.3.	Plėsti ir modernizuoti geriamojo vandens gerinimo įrenginių tinklą	Gyventojų, kuriems tiekama centralizuota vandens tiekimo ir/ar nuotekų tvarkymo paslauga, dalis (%) (Šaltinis: UAB "Plungės vandenys")	V-85,4;N-71,7 (2019 m.)	V-90;N-80	UAB "Plungės vandenys"
1.8.4.	Komunalinio ūkio, atliekų tvarkymo, vandentvarkos ir šilumos tiekimo sistemų skaitmenizacija	Surinktų bioskaidžių atliekų dalis nuo mišrių atliekų (%) (Šaltinis: UAB „Telšių regiono atliekų tvarkymo centras“)	40	100	UAB „Telšių regiono atliekų tvarkymo centras“
1.9.	Užtikrinti efektyvų savivaldybės turto valdymą	Patiekto vandens, atitinkančio HN 24:2017 reikalavimus, dalis (%) (Šaltinis: UAB „Plungės vandenys“)	93 (2019 m.)	100	UAB „Plungės vandenys“
1.9.1.	Optimizuoti savivaldybės nekilnojamojo turto apimtį	Įgyvendintų skaitmenizacijos projektų skaičius (vnt.) (Šaltinis: PRSA)	1	3	Vietos ūkio skyrius
		Savivaldybės nekilnojamojo turto išlaikymo sąnaudų, tenkančių vienam kv.m., mažėjimas (Eur/m2) (Šaltinis: PRSA)	8,2	6,15	Turto skyrius
		Apleistų ir nenaudojamų savivaldybės turto kvadratinį metrų dalis (%) (Šaltinis: PRSA)	3,1	2,5	Turto skyrius

LENT. 4: I-OJO PRIORITETO: KOKYBIŠKŲ VIEŠŲJŲ PASLAUGŲ PARKAS UŽDAVINIAI IR RODIKLIAI

NR.	STRATEGINIAI TIKSLAI/UŽDAVINIAI	IGYVENDINIMO RODIKLIS	ESAMA VERTĖ 2020 M.	SIEKTINA VERTĖ 2030 M.	ATSAKINGI ASMENYS
1.9.2.	Identifikuoti bešeimininkį turta bei įteisinti nuosavybę	Bešeimininkio turto objektų skaičius (vnt.) / įteisintos nuosavybės dalis % nuo visų identifikuotų bešeimininkio turto objektų (Šaltinis: PRSA)	44 vnt./30%	12 vnt./80 %	Turto skyrius
1.9.3.	Aprūpinti jaunus specialistus gyvenamuoju būstu	Jaunų specialistų, aprūpintų būstu, dalis (%) (Šaltinis: PRSA)	0	60	Turto skyrius
LENT. 5: II-OJO PRIORITETO: INOVACIJŲ, VERSLO IR PRAMONĖS PARKAS UŽDAVINIAI IR RODIKLIAI					
NR.	STRATEGINIAI TIKSLAI/UŽDAVINIAI	IGYVENDINIMO RODIKLIS	ESAMA VERTĖ 2020 M.	SIEKTINA VERTĖ 2030 M.	ATSAKINGI ASMENYS
2.1.	Skatinti gyventojų verslumą ir užimtumą bei sudaryti versliui ir pramonei palankias sąlygas Plungės r. savivaldybėje	Užimtumo lygis (%) (Šaltinis: LSD)	70,6	75	Strateginio planavimo ir investicijų skyrius
2.1.1.	Ugdyti mokslievių verslumo kompetencijas ir gebėjimus	Gyvybingos ekonomikos indeksas (balai) (Šaltinis: Vilniaus politikos analizės institutas)	2,4 (2019 m.)	3	Strateginio planavimo ir investicijų skyrius
2.1.2.	Sudaryti tinkamas sąlygas verslo kūrimuisi, tobulinti verslo paramos sistemas įvairiam versliui, įskaitant žemės ūkį	Veikiančių SVV skaičius, tenkantis 1 000 gyventojų (vnt.) (Šaltinis: LSD)	27,25	30	Strateginio planavimo ir investicijų skyrius
2.1.3.	Pritaikyti savivaldybės valdomus viešuosius pastatus smulkiųjų verslų vystymui kaimiškose vietovėse, numatant dalies išlaidų pastatų išlaikymui kompensavimą	Jaunų žmonių (iki 29 m.) įsteigtų verslų skaičius (vnt.) (Šaltinis: PRSA)	3	5	Jaunimo reikalų koordinatorių
2.1.4.	Sutvarkyti veikiančios Plungės miesto pramoninės dalies infrastruktūrą	Verslumą skatinančių ilgalaikių (> 1 metai) iniciatyvų, sudarančių galimybes jaunimui sukurti savo idėjas, organizavimas (vnt.) (Šaltinis: PRSA)	1	3	Jaunimo reikalų koordinatorių
2.1.5.	Suformuoti ir pritaikyti valstybinius žemės sklypus naujų investuotojų pritraukimui	Verslo paramos sistemomis pasinaudojusiu gyventojų skaičius (vnt.) (Šaltinis: PRSA)	43	60	Strateginio planavimo ir investicijų skyrius
2.1.6.	Sukurti verslo konsultavimo ir informavimo sistemą Plungės rajone	Viešųjų pastatų patalpų, kuriose sudarytos sąlygos įsikurti smulkiajam versliui, skaičius (vnt.) (Šaltinis: PRSA)	11	15	Turto skyrius
2.2.	Užtikrinti rinkos poreikius atitinkančių darbuotojų pasiūlą	Pramonės teritorijoje veikiančių įmonių skaičius (vnt.) (Šaltinis: PRSA)	54	65	Strateginio planavimo ir investicijų skyrius
		Suformuoti ir paruošti investuotojams sklypų skaičius (vnt.) (Šaltinis: PRSA)	0	10	Architektūros ir planavimo skyrius
		Naujų verslo subjektų skaičius (vnt.) (Šaltinis: PRSA)	n.d.	15	Strateginio planavimo ir investicijų skyrius
		Nedarbo lygis (%) (Šaltinis: LSD)	7,2 (2019 m.)	6,8	Strateginio planavimo ir investicijų skyrius

NR.	STRATEGINIAI TIKSLAI/UŽDAVINIAI	IGYVENDINIMO RODIKLIS	ESAMA VERTĖ 2020 M.	SIEKTINA VERTĖ 2030 M.	ATSAKINGI ASMENYS
2.2.1.	Užtikrinti specialistų, atitinkančių žemaitijos regiono įmonių poreikius, rengimą profesinio mokymo įstaigoje, operatyviai reaguojant į rinkos poreikius	Įsidarbinusių profesinio mokymo įstaigos baigusiu mokinių dalis (%) (Šaltinis: Plungės TVM)	73	78	Plungės TVM
2.2.2.	Tobulinti pameistrystės programas ir didinti jose dalyvaujančių asmenų skaičių	Pameistrystės programose sudalyvavusių gyventojų skaičius (vnt.) (Šaltinis: PRSA)	n.d.	100	Švietimo, kultūros ir sporto skyrius
2.2.3.	Tobulinti karjeros planavimo ir profesinio orientavimo sistemos veiklą	Karjeros planavimo ir profesinio orientavimo sistemomis pasinaudojusiu mokslievių dalis (%) (Šaltinis: PRSA)	n.d.	60	Švietimo, kultūros ir sporto skyrius
2.3.	Skatinti inovatyvių /aukštesnės pridėtinės vertės darbo vietų kūrimą, sudaryti patrauklias sąlygas rajone dirbti nuotoliniu būdu (angl. workation)	Gyventojų dalis, dirbanti nuotoliniu būdu (%) (Šaltinis: gyventojų apklausa)	n.d.	20	Strateginio planavimo ir investicijų skyrius
2.3.1.	Įsteigti ir vystyti pramonės parką	Naujų inovatyvių ir aukštos pridėtinės vertės įmonių skaičius (vnt.) (Šaltinis: PRSA)	n.d.	1	Strateginio planavimo ir investicijų skyrius
2.3.2.	Spartaus interneto ryšio plėtra rajone (Kuliai, Plateliai, Ž. Kaivarija, Alsėdžiai ir pan.)	Sukurtų darbo vietų skaičius pramonės parke (vnt.) (Šaltinis: PRSA)	n.d.	300	Strateginio planavimo ir investicijų skyrius
2.4.	Išvystyti trumpąsias maisto grandines	Gyventojų, turinčių prieigą prie spartaus interneto ryšio, dalis (%) (Šaltinis: PRSA)	70	90	Informacinių technologijų skyrius
2.4.1.	Sudaryti sąlygas ir paskatas kurtis trumposioms maisto grandinėms	Viešosiose įstaigose teikiamo maisto dalis tiekiamą vietinių gamintojų/įmonių/ūkių (%) (Šaltinis: PRSA)	0	20	Žemės ūkio skyrius
2.4.2.	Švieti gyventojus apie trumpųjų maisto grandinių esminius principus ir naudą	Įmonės, kurios dalyvauja trumposiose maisto grandinėse (vnt.) (Šaltinis: PRSA)	0	5	Žemės ūkio skyrius
2.4.3.	Skatinti smulkųjį ekologinį ūkininkavimą, suformuojant šiuose ūkiuose pagaminamos produkcijos realizavimo tinklą	Viešųjų įstaigų dalis, kuriose teikiami vietiniai produktai (%) (Šaltinis: PRSA)	0	20	Žemės ūkio skyrius
		Gyventojų, kurie teikia prioritetą vietinei produkcijai, dalis (%) (Šaltinis: gyventojų apklausa)	30	50	Žemės ūkio skyrius
		Smulkiu ekologiniu ūkininkavimu užsiimančių ūkininkų skaičius (vnt.) (Šaltinis: PRSA)	37	37	Žemės ūkio skyrius
LENT. 6: III-OJO PRIORITETO: GAMTOS PARKAS UŽDAVINIAI IR RODIKLIAI					
NR.	STRATEGINIAI TIKSLAI/UŽDAVINIAI	IGYVENDINIMO RODIKLIS	ESAMA VERTĖ 2020 M.	SIEKTINA VERTĖ 2030 M.	ATSAKINGI ASMENYS
3.1.	Siekti tvarios pramonės bei efektyvaus energijos išteklių naudojimo	Savivaldybių gerovės indeksas (balai) (Šaltinis: Vilniaus politikos analizės institutas)	3,2 (2019 m.)	4	Strateginio planavimo ir investicijų skyrius
		Perdirbtų / panaudotų komunalinių atliekų dalis (%) (Šaltinis: LR aplinkos ministerija)	47 (2019 m.)	60	Vietos ūkio skyrius

NR.	STRATEGINIAI TIKSLAI/UŽDAVINIAI	IGYVENDINIMO RODIKLIS	ESAMA VERTĖ 2020 M.	SIEKTINA VERTĖ 2030 M.	ATSAKINGI ASMENYS
		Individualių lengvųjų automobilių skaičius, tenkantis 1 000 gyventojų (vnt.) (Šaltinis: LSD)	517 (2019 m.)	480	Vietos ūkio skyrius
3.1.1.	Kurti energetiškai autonominius pastatus	Viešosios paskirties pastatų, nemažesnės kaip B energinės klasės, dalis (%) (Šaltinis: PRSA)	0	20	Vietos ūkio skyrius, architektūros ir teritorijų planavimo skyrius
3.1.2.	Skatinti investicijas į netaisią pramonę, ypač žiedinės ekonomikos įmones	Įmonių skaičius investuojantis į netaisią pramonę (vnt.) (Šaltinis: PRSA)	n.d.	7	Strateginio planavimo ir investicijų skyrius
3.1.3.	Didinti viešųjų pastatų energinį naudingumą	Pastatų, kuriems bent per vieną klasę padidintas energetinis efektyvumas skaičius (vnt.) (Šaltinis: PRSA)	3	10	Vietos ūkio skyrius
3.2.	Vykdyti atsinaujinančių energijos šaltinių plėtrą	Atsinaujinančių energijos šaltinių pagamintos energijos dalis (%) (Šaltinis: PRSA)	n.d.	25	Vietos ūkio skyrius
3.2.1.	Plėtoti saulės energijos gamybos pajėgumus, įrengiant saulės elektrines ant viešųjų pastatų	Viešųjų pastatų skaičius su saulės elektrinėmis (vnt.) (Šaltinis: PRSA)	3	15	Vietos ūkio skyrius
3.2.2.	Vystyti vėjo energetiką	Vėjo jėgainių skaičius Plungės rajone (vnt.) (Šaltinis: PRSA)	0	50	Architektūros ir teritorijų planavimo skyrius
3.2.3.	Skatinti elektros gamybą, panaudojant iš atliekų susidarancias dujas	Pagamintos energijos kiekis iš atliekų susidaranciu dujų (kWh) (Šaltinis: PRSA)	0	600 tūkst.	Vietos ūkio skyrius
3.3.	Puoselėti Plungės r. sav. aplinką ir užtikrinti tinkamą gamtos vertybių apsaugą	Gyventojų pasitenkinimas gamtos objektų tvarkymu ir infrastruktūra (%) (Šaltinis: Gyventojų apklausa)	n.d.	80	Strateginio planavimo ir investicijų skyrius, Vietos ūkio skyrius
3.3.1.	Įveikinti esamus gamtos objektus	Gyventojų pasitenkinimas gyvenamąja aplinka (%) (Šaltinis: Gyventojų apklausa)	n.d.	60	Strateginio planavimo ir investicijų skyrius
3.3.2.	Tvarkyti (puoselėti) Plungės r. kraštovaizdį	ŽNP lankytojų skaičius (vnt.) (Šaltinis: Žemaitijos nacionalinio parko direkcija, toliau - ŽNP)	179 tūkst. (2019 m.)	206 tūkst.	Žemaitijos nacionalinis parkas (toliau - ŽNP)
3.3.3.	Skatinti gamtos vertybių tvarkymą privačiomis lėšomis	Finansavimo, skirto Plungės r. kraštovaizdžio tvarkymui, dalis kasmet (Eur) (Šaltinis: PRSA)	10 tūkst.	20 tūkst.	Architektūros ir teritorijų planavimo skyrius ir vietos ūkio skyrius
3.3.4.	Sudaryti tvarkytinų ir prižiūrėtinų gamtinių objektų prioritetų sąrašą, jį suderinti su suinteresuotais asmenimis, užtikrinti svarbiausių objektų tvarkymo finansavimą	Privaćiomis lėšomis sutvarkytų gamtos vertybių dalis nuo visų vertybių (%) (Šaltinis: PRSA)	0	5	Vietos ūkio skyrius
		Sutvarkytų gamtinių objektų dalis iš prioritetų sąrašo dalis (%) (Šaltinis: PRSA)	0	5	Vietos ūkio skyrius

NR.	STRATEGINIAI TIKSLAI/UŽDAVINIAI	IGYVENDINIMO RODIKLIS	ESAMA VERTĖ 2020 M.	SIEKTINA VERTĖ 2030 M.	ATSAKINGI ASMENYS
3.3.5.	Sukurti biomasės tvarkymo infrastruktūrą ŽNP	Sukurta biomasės tvarkymo infrastruktūra (Šaltinis: ŽNP)	0	3 veikiančios kompostavimo aikštelės ŽNP	ŽNP
3.4.	Gerinti paviršinių vandens telkinių ir oro kokybę	Teršalų, išmestų į aplinkos orą iš stacionarių taršos šaltinių (tonos) (Šaltinis: Lietuvos statistikos departamentas)	706,57 (2019 m.)	635,91	Vietos ūkio skyrius
3.4.1.	Pertvarkyti paviršinio lietaus nuotekų sistemą, atnaujinant/įrengiant lietaus nuotekų valymo įrenginius	Tiriamų maudymosi vietų skaičius sezono metu (vnt.) (Šaltinis: Plungės r. sav. visuomenės sveikatos biuras)	11	20	Plungės r. sav. visuomenės sveikatos biuras
3.4.2.	Pagerinti svarbiausių Plungės rajono vandens telkinių vandens kokybę	Išvalyto surinkto paviršinio vandens dalis nuo viso surinkto paviršinio vandens (%) (Šaltinis: UAB „Plungės vandenys“)	0	25	Vietos ūkio skyrius ir UAB „Plungės vandenys“
3.4.3.	Sukurti ir įdiegti maudymosi vietų vandens kokybės stebėseną ir įrengti reikalingą infrastruktūrą	Svarbiausių vandens telkinių (Plungės jūra, Platelių ežeras, Minijos upė, vandens telkinių prie pramonės zonų) vandens kokybės rodikliai (Šaltinis: Aplinkos apsaugos agentūra)	Platelių ežeras, Ilgųjų ežeras - gera; Babrungo upės ir Gandingos HE tvenkinio - vidutinė; Minijos upės - gera	Platelių ežeras, Ilgųjų ežeras - labai gera; Babrungo upės ir Gandingos HE tvenkinio - gera; Minijos upės - labai gera	Vietos ūkio skyrius
3.4.4.	Pagerinti oro kokybę tankiai apgyvendintose teritorijose	Stacionarių vandens kokybės matuoklių skaičius (vnt.) (Šaltinis: PRSA)	0	2	Vietos ūkio skyrius, strateginio planavimo ir investicijų skyrius
		Maudyklių skaičius (vnt.) (Šaltinis: PRSA)	0	1	Vietos ūkio skyrius
		Stacionarių oro kokybės stebėsenos įrenginių skaičius (vnt.) (Šaltinis: Aplinkos apsaugos agentūra)	0	3	Vietos ūkio skyrius

LENT. 7: IV-OJO PRIORITETO: KULTŪROS IR AKTYVAUS LAISVALAIKIO PARKAS UŽDAVINIAI IR RODIKLIAI

NR.	STRATEGINIAI TIKSLAI/UŽDAVINIAI	IGYVENDINIMO RODIKLIS	ESAMA VERTĖ 2020 M.	SIEKTINA VERTĖ 2030 M.	ATSAKINGI ASMENYS
4.1.	Užtikrinti vietos gyventojams bei svečiams kokybišką laisvalaikio paslaugų pasiūlą ir skatinti aktyvią gyvenseną	Plungės rajono gyventojų ir turistų pasitenkinimo lygio Plungės rajono laisvalaikio paslaugų pasiūla augimas kasmet (gyventojų ir turistų, savo pasitenkinimo Plungės	n.d.	3	Strateginio planavimo ir investicijų skyrius

NR.	STRATEGINIAI TIKSLAI/UŽDAVINIAI	IGYVENDINIMO RODIKLIS	ESAMA VERTĖ 2020 M.	SIEKTI NA VERTĖ 2030 M.	ATSAKINGI ASMENYS
4.1.1.	Didinti laisvalaikio veiklų spektrą	rajono lygi įvertinusių 8 ir daugiau balų, dalis nuo visų gyventojų ir turistų einamaisiais metais, palyginti su praeitais metais, matuojama kasmet (%) (Šaltinis: PTIC)	10	17	Strateginio planavimo ir investicijų skyrius
4.1.2.	Įveikinti turimą infrastruktūrą ir laisvalaikio vietas	Igyvendintų renginių/projektų/veiklų skaičius strateginėse vietose per metus (aktyvaus poilsio ir pramogų zona, Babrungo slėnio estrada, Mykolo Oginskio rūmų kompleksas) (vnt.) (Šaltinis: PRSA)	66	100	Švietimo, kultūros ir sporto skyrius
4.1.3.	Sutvarkyti ir plėsti sporto infrastruktūrą, siekiant gerinti sportinius pasiekimus	Dienų, kai vyksta renginiai strateginėse vietose (Babrungo slėnio estrada, aktyvaus poilsio ir pramogų zona, Mykolo Oginskio dvaro žirgynas), dalis nuo visų dienų (%) (Šaltinis: PRSA)	22	30	Švietimo, kultūros ir sporto skyrius
4.1.4.	Vykdyti vandens sporto veiklų plėtrą	Renovuotų ir naujai įrengtų sporto infrastruktūros objektų skaičius (vnt.) (Šaltinis: PRSA)	0	20	Švietimo, kultūros ir sporto skyrius
4.2.	Didinti Plungės rajono turistinį patrauklumą bei turistinių paslaugų kokybę ir įvairovę	Atnaujintų ir naujai įrengtų vandens sporto bazių skaičius (vnt.) (Šaltinis: PRSA)	0	1	Švietimo, kultūros ir sporto skyrius, Strateginio planavimo ir investicijų skyrius
4.2.1.	Plėtoti Sakralinį turizmą (žemaičių Kalvarijos šventovė) bei didinti tradicinių kultūros renginių žinomumą ir populiarumą	Turistų Plungės rajone skaičius (vnt.) (šaltinis: PTIC)	240,24 tūkst. (2019 m.)	288,29 tūkst.	Plungės turizmo informacijos centras (toliau - PTIC)
4.2.2.	Sudaryti sąlygas apgyvendinimo ir maitinimo paslaugų plėtrai, išlaikant orientaciją į paslaugų kokybę ir vietos autentiškumą	Interesantų turizmo informacijos centruose skaičius sezono metu (gegužės-rugpjūčio mėn.), palyginti su bendru metiniu interesantų skaičiumi (%) (Šaltinis: PTIC)	72	60	PTIC
4.2.3.	Skatinti konferencinio turizmo vystymą Plungės rajone	Sakralinio turizmo objektų lankytojų skaičius (vnt.) (Šaltinis: PTIC)	30 tūkst. (2019 m.)	35 tūkst.	PTIC
4.2.4.	Sukurti stabilų finansinį instrumentą turizmo infrastruktūros priežiūrai ir plėtrai	Apygyvendinimo ir maitinimo įstaigų, kuriose teikiama vietos autentiškumą atskleidžiančios paslaugos, dalis (%) (Šaltinis: PTIC)	n.d.	30	PTIC
		Konferencijų, vykusių Plungės rajone, skaičius (vnt.) (Šaltinis: PTIC)	50 (2019 m.)	75	PTIC
		Igyvendintų projektų, kuriems finansavimas skirtas iš "Pagalvės mokesčio", skaičius (vnt.) (Šaltinis: PRSA)	n.d.	10	Švietimo, kultūros ir sporto skyrius, PTIC, ŽNP

NR.	STRATEGINIAI TIKSLAI/UŽDAVINIAI	IGYVENDINIMO RODIKLIS	ESAMA VERTĖ 2020 M.	SIEKTI NA VERTĖ 2030 M.	ATSAKINGI ASMENYS
4.2.5.	Stiprinti Plungės rajono turizmo rinkodarą e-rinkodaros priemonėmis	Rinkodaros priemonių skaičius (vnt.) (Šaltinis: PTIC)	5	10	PTIC
4.2.6.	Skatinti verslų investuoti į turizmo sektorių: Plungės gamtos/ turistinių išteklių panaudojimas versle	Privatų investicijų į Plungės rajono turizmo sektorių dydis (Eur) (Šaltinis: PRSA)	n.d.	1 mln.	Strateginio planavimo ir investicijų skyrius
4.3.	Kelti rajono kaip regiono kultūros puoselėtojo lygi, plečiant kultūrinių objektų, renginių bei kūrybiškumo didinimo formų įvairovę ir išskirtinumą	Kultūrinių renginių skaičiaus augimas lyginant su praeitais metais, matuojama kasmet (%) (šaltinis: PRSA)	3,2 (2019 m.)	4	Švietimo, kultūros ir sporto skyrius
4.3.1.	Užtikrinti kokybiškai, profesionaliai veikiančių ir materialiai aprūpintų meno grupių skaičių rajone	Gyventojų dalis, dalyvavusi kultūros renginiuose per numatytą laikotarpį (%) (šaltinis: PRSA)	n.d.	40	Švietimo, kultūros ir sporto skyrius
4.3.2.	Identifikuoti prioritetinius kultūros renginius ir projektus, užtikrinti renginių pasidą įvairioms tikslinėms grupėms bei finansavimą	Gyventojų, teigiamai vertinančių kultūros paslaugų kokybę, dalis (šaltinis: gyventojų apklausa)	n.d.	70	Švietimo, kultūros ir sporto skyrius
4.3.3.	Skatinti profesionalių meno kolektyvų atsiradimą ir profesionalių menininkų atvykimą nuolatiniam darbui	Aktyvių meno kolektyvų skaičius Plungės rajone (vnt.) (Šaltinis: LSD)	78 (2019 m.)	80	Švietimo, kultūros ir sporto skyrius, PKC
4.3.4.	Sudaryti palankias sąlygas kokybiškam, profesionaliam, nuolat kintančius gyventojų poreikius atliepiančiam kultūriniam ugdymui.	Kultūros renginių dalyvių skaičius per metus (vnt.) (Šaltinis: PRSA)	427,8 tūkst. (2019 m.)	500 tūkst.	Švietimo, kultūros ir sporto skyrius
4.3.5.	Plėtoti tarptautinį kultūrinį bendradarbiavimą, paremtą vietos tradicijų ir vietos kūrėjų veiklos pristatymu, tiesioginiais įvairių bendruomenių ryšiais	Įkurtų profesionalių meno kolektyvų skaičius (vnt.) (Šaltinis: PKC)	0	2	Plungės kultūros centras (toliau - PKC)
4.3.6.	Šiuolaikinių techninių galimybių ir informacinių technologijų diegimas bei pritaikymas kultūrinėje veikloje	Atvykusių profesionalių menininkų kūrėjų skaičius (vnt.) (Šaltinis: PRSA)	n.d.	8	Švietimo, kultūros ir sporto skyrius
		Aktyviųjų/igyvendintų kultūrinių, edukacinių ir meno programų/projektų skaičius (vnt.) (Šaltinis: PRSA/PTIC)	2 234 (2019 m.)	2 600	Kultūros centras, Žemaičių dailės muziejus, Plungės viešoji biblioteka
		Tarptautinių kultūrinių projektų/programų skaičius (vnt.) (Šaltinis: PKC)	1	4	PKC, Plungės r. sav. viešoji biblioteka, Žemaičių dailės muziejus
		Gyventojų, pasinaudojusių elektroninėmis kultūros paslaugomis, dalis (%) (Šaltinis: PRSA)	n.d.	20	Švietimo, kultūros ir sporto skyrius
		Igyvendintų technologinio atnaujinimo projektų skaičius (vnt.) (Šaltinis: PRSA)	n.d.	10	Švietimo, kultūros ir sporto skyrius

NR.	STRATEGINIAI TIKSLAI/UŽDAVINIAI	ĮGYVENDINIMO RODIKLIS	ESAMA VERTĖ 2020 M.	SIEKTI NA VERTĖ 2030 M.	ATSAKINGI ASMENYS
4.4.	Kurti Plungės rajono kaip žemaitijos kultūros ir subalansuoto turizmo lyderio įvaizdį, kurti atpažįstamą Plungės r. identitetą	Gyventojai ir turistai, vertinantys, kad Plungės rajonas turi suformuotą turizmo lyderio įvaizdį (% nuo apklaustųjų) (Šaltinis: gyventojų apklausa)	n.d.	80	Strateginio planavimo ir investicijų skyrius, Švietimo, kultūros ir sporto skyrius
4.4.1.	Didinti Plungės r. žinomumą turizmo prioritetinėse rinkose	Dalyvautų turizmo parodų tikslinėse rinkose skaičius (vnt.) (Šaltinis: PTIC)	3	6	PTIC
4.4.2.	Skatinti subalansuoto turizmo iniciatyvas	Nevienadienių turistų skaičius (vnt.) (Šaltinis: PTIC)	25 427 (2019 m.)	35 tūkst.	PTIC
4.4.3.	Vystyti Platelių kaip kurortinę vietovę	Įgyvendintų iniciatyvų, reikalingų siekiant kurortinės vietovės statuso, skaičius (vnt.) (Šaltinis: ŽNP, PTIC)	n.d.	2	ŽNP/PTIC, Strateginio planavimo ir investicijų skyrius
4.4.4.	Kurti paslaugų paketą, įtraukiant Plungės rajone vykstančius kultūrinius renginius	Stūlomų skirtingų paslaugų paketų skaičius (vnt.) (Šaltinis: PTIC)	0	4	PTIC
4.4.5.	Stiprinti Mykolo Oginskio rūmų kompleksą kaip svarbiausią Plungės kraštą reprezentuojančią vietą	Vykdomyų edukacinių / reprezentacinių paslaugų skaičius (vnt.) (Šaltinis: Žemaičių dailės muziejus, Plungės viešoji biblioteka, PTIC)	17	45	Žemaičių dailės muziejus, Plungės viešoji biblioteka, PTIC
		Lankytojų skaičius Mykolo Oginskio rūmų komplekse (vnt.) (Šaltinis: Žemaičių dailės muziejus, Plungės viešoji biblioteka, TIC)	92 tūkst.	109 tūkst.	Žemaičių dailės muziejus, Plungės rajono savivaldybės viešoji biblioteka, PTIC
4.4.6.	Rajono vardą garsinančių asmenų (pvz. Jono Smilgevičiaus, Stanislovo Narutavičiaus, Gabrieliaus Narutavičiaus, kt.) įamžinimas	Rajono vardą garsinančių asmenų įamžinimo projektų skaičius (vnt.) (Šaltinis: PRSA)	1	2	Strateginio planavimo ir investicijų skyrius, Architektūros ir teritorijų planavimo skyrius, Savivaldybės mero patarėjas

SPP ĮGYVENDINIMO STEBĖSENOS TVARKOS PASKIRTIS

SPP įgyvendinimo stebėsenos tvarka – sisteminis aplinkos kokybinių ir kiekybinių pokyčių fiksavimo, vertinimo ir pasiūlymų dėl patvirtinto strateginio plėtros plano įgyvendinimo procesas, apimantis rodiklių sistemą, remiantis kuriuo periodiškai (kiekvienais metais) rengiama SPP įgyvendinimo ataskaita. Vertinant SPP įgyvendinimą naudojami reprezentatyvūs rodikliai, apibrėžti kiekvienam strateginiam tikslui ir/ar uždaviniui. Įgyvendinant SPP taip pat stebimos rizikos, galinčios turėti įtakos sėkmingam SPP įgyvendinimui, ir planuojami jų įtakos mažinimo veiksmai. SPP stebėsenos tvarka skirta Plungės r. sav. administracijos darbuotojams, atsakingiems už strateginių planų rengimą ir jų įgyvendinimą



PLUNGĖS RAJONO SAVIVALDYBĖS SPP ĮGYVENDINIMO STEBĖSENOS INSTITUCINĖ STRUKTŪRA

Institucinės struktūros aprašymas pateikiamas Lent. 8.

LENT. 8: INSTITUCINĖ STRUKTŪRA		
NR.	INSTITUCIJA	PAGRINDINIAI UŽDAVINIAI ĮGYVENDINANT SPP
POLITINIS LYGMUO		
1.	Plungės r. sav. taryba	Tvirtina metines SPP įgyvendinimo ataskaitas, SPP koregavimus ir Savivaldybės metinį biudžetą.
2.	Plungės r. sav. tarybos komitetai	Svarsto metines SPP įgyvendinimo ataskaitas ir pasiūlymus dėl SPP koregavimo.
ADMINISTRACINIS LYGMUO		
3.	Strateginio planavimo grupė	Strateginio planavimo grupė suformuojama iš Savivaldybės administracijos padalinių vadovų. Grupė svarsto SPP įgyvendinimo metinę ataskaitą administraciniu lygmeniu, teikia pasiūlymus dėl SPP koregavimo ar papildymo bei kitais klausimais, susijusiais su strategine plėtra.
4.	Savivaldybės administracijos Strateginio planavimo ir investicijų skyrius	Surenka informaciją apie SPP įgyvendinimo būklę iš Savivaldybės administracijos struktūrinių padalinių/ kitų SPP nurodytų vykdytojų, ją sistemina ir rengia SPP įgyvendinimo ataskaitą. Organizuoja SPP įgyvendinimo ataskaitos pristatymą Savivaldybės tarybai, socialiniams – ekonominiams partneriams, visuomenei. Surenka pasiūlymus dėl SPP koregavimo ar papildymo, teikia juos svarstyti Strateginio planavimo grupei, Savivaldybės tarybos komitetams bei tvirtinti Savivaldybės tarybai. Organizuoja Plungės r. sav. trejų metų strateginio veiklos plano rengimą, remiantis SPP.
5.	Savivaldybės administracijos struktūrinių padalinių darbuotojai, atsakingi už SPP dalių įgyvendinimo stebėseną	Teikia Strateginio planavimo ir investicijų skyriui informaciją apie struktūriniams padaliniais priskirtų vykdyti SPP dalių įgyvendinimą bei pasiūlymus dėl SPP koregavimo ar papildymo.
VISUOMENINIS LYGMUO		
6.	Socialiniai - ekonominiai partneriai	Dalyvauja pristatant SPP įgyvendinimo metines ataskaitas, teikia informaciją apie SPP įgyvendinimą, teikia pasiūlymus dėl SPP nuostatų koregavimo ar papildymo. Potencialių socialinių partnerių nebaigtinis sąrašas: bendruomenės ir jų pirmininkai, pramonininkai, Žemaitijos nacionalinis parkas, seniūnaičiai ir kiti.

ĮGYVENDINIMO STEBĖSENOS PROCESAS IR RODIKLIŲ STEBĖSENA

Plungės r. sav. 2021-2030 metų strateginį plėtros planą Savivaldybė įgyvendina jo uždavinius atitinkančias priemones įtraukiant į Plungės r. sav. trejų metų strateginį veiklos planą (toliau – SVP). SVP numato savivaldybės veiklą ateinantiems trejiems metams ir yra rengiamas kasmet.

Siekiant užtikrinti sklandų SPP ir SVP rengimą, įgyvendinimą ir stebėseną, Savivaldybės administracijos struktūrinių padalinių bei Savivaldybės biudžetinių įstaigų veiklos nuostatuose atsispindi strateginio planavimo funkcija, kiekviename departamente / skyriuje yra paskiriami darbuotojai, atsakingi už strateginį planavimą, bei nustatoma asmeninė darbuotojų atsakomybė už SPP ir SVP dalių įgyvendinimą.

Kad būtų užtikrintas visuomeninio, viešojo ir privataus sektoriaus bendradarbiavimas, galimybės konkretizuoti SPP numatytų veiksmų vykdytojų atsakomybę ir patikslinti veiksmų įgyvendinimo apimtį, reikalingas lėšas, finansavimo šaltinius, SPP įgyvendinimas koordinuojamas su socialiniais-ekonominiiais partneriais (visuomeniniame lygmenyje) ir ekspertų grupe (administraciniame lygmenyje).

Kasmet parengiama ir apsvaustoma SPP įgyvendinimo ataskaita. Rengiant SPP įgyvendinimo metinę ataskaitą, surenkama informacija iš visų SPP nurodytų vykdytojų. Šioje ataskaitoje daugiausia dėmesio skiriama pasiektų rezultatų poveikiui (naudai, žalai) atskiriems sektoriams ir sritims, tikslinėms grupėms, savivaldybės bendruomenei, nurodomos įgyvendinimo problemos ir jas lėmusios priežastys, taip pat pateikiami pasiūlymai, kaip spręsti iškilusias problemas. Atsižvelgiant į rezultatus, papildomos ir keičiamos SPP bei SVP vykdomos programos. Išsamūs įgyvendinimo proceso vykdymo terminai pateikiami Pav. 9.

PAV. 9: SPP ĮGYVENDINIMO PROCESO VYKDYMO TERMINAI

Procedūra	1 metai								2 metai			
	Kovas	Balandis	Gegužė	Birželis	Liepa	Rugpjūtis	Rugsėjis	Spalis	Lapkritis	Gruodis	Sausis	Vasaris
1. SPP įgyvendinimo metinių rezultatų aptarimas												
2. SPP peržiūrėjimas, keitimas/papildymas												
3. Plungės rajono savivaldybės trejų metų SVP sudarymas, įvertinimas SPP												
4. Savivaldybės biudžeto sudarymas												

SPP įgyvendinimas yra vertinamas kasmet, rengiant tarpines ataskaitas. Pasibaigus SPP įgyvendinimo laikotarpiui rengiama galutinė ataskaita.

Savivaldybės administracijos struktūrinių padalinių darbuotojai, atsakingi už SPP dalių įgyvendinimo stebėseną, Savivaldybės administracijos Strateginio planavimo ir investicijų skyriui kasmet pateikia duomenis apie faktines rodiklių reikšmes. Taip pat, Strateginio planavimo ir investicijų skyrius nereguliuo nei kas du metus atlieka gyventojų nuomonės tyrimą. Tuomet Strateginio planavimo ir investicijų skyrius parengia metinę SPP įgyvendinimo ataskaitą ir ją teikia Strateginio planavimo grupės ir Plungės r. sav. tarybos komitetų svarstyti. SPP įgyvendinimo ataskaitą tvirtina Plungės r. sav. taryba.

Atsižvelgus į rodiklių pasiekimo rezultatus, esant poreikiui, gali būti inicijuojamas SPP koregavimas. Atsižvelgus į SPP koregavimus ir besikeičiančią rajono aplinką, SPP stebėsenos tvarka gali būti tikslinama, koreguojant rodiklių sąrašą ir/ar nustatytas siektinas reikšmes. Rodiklių sistema keičiama įtraukiant naujus, išbraukiant esamus rodiklius ir/ar tikslinant siektinas reikšmes.

LENT. 9: DARBO GRUPIŲ IR STRATEGINIO PLANAVIMO KOMISIJOS SUDĖTIS


STRATEGINIO PLANAVIMO KOMISIJOS SUDĖTIS			PLUNGĖS RAJONO APLINKOS IR INFRASTRUKTŪROS DARBO GRUPĖ		
1.	Audrius Klišonis	Plungės rajono savivaldybės meras	1.	Mindaugas Kaunas	Administracijos direktorius, PRSA
2.	Gintaras Bagužis ²	Sveikatos ir socialinės apsaugos komiteto pirmininkas, Plungės r. sav. taryba	2.	Gintaras Domarkas	Nausodžio seniūnas, PRSA
3.	Asta Beierle Eigirdienė	Plungės rajono savivaldybės mero pavaduotoja	3.	Vidimantas Domarkas	Direktorius, UAB „Telšių regiono atliekų tvarkymo centras“
4.	Živilė Bieliauskienė	Turto skyriaus vedėja, PRSA	4.	Gintas Orda ³	Inžinierius-mechanikas, UAB „Plungės autobusų parkas“
5.	Vida Bondauskienė	Švietimo, kultūros ir sporto komiteto pirmininkė, Plungės r. sav. taryba	5.	Roberta Jakumienė	Vietos ūkio skyriaus vyr. specialistas, PRSA
6.	Mantas Česnauskas	Administracijos direktoriaus pavaduotojas, PRSA	6.	Arvydas Jurkaitis	Direktorius pavaduotojas gamybai, UAB „Plungės vandenys“
7.	Oresta Gerulskienė	Plungės rajono savivaldybės gydytoja, PRSA	7.	Tomas Jocys	Architektūros ir teritorijų planavimo skyriaus vedėjas, PRSA
8.	Tomas Jocys	Architektūros ir teritorijų planavimo skyriaus vedėjas, PRSA	8.	Dangirutė Jurkuvienė	Plungės miesto seniūnė, PRSA
9.	Mindaugas Kaunas	Administracijos direktorius, PRSA	9.	Arvydas Liutika	Vietos ūkio skyriaus vedėjas, PRSA
10.	Arvydas Liutika	Vietos ūkio skyriaus vedėjas, PRSA	10.	Daiva Mažeikienė	Finansų ir biudžeto skyriaus vedėja, PRSA
11.	Daina Martišienė	Ūkio, ekologijos ir kaimo reikalų komiteto pirmininkė, Plungės r. sav. taryba	11.	Algirdas Pečiulis	Kontrolės komiteto pirmininkas, Plungės r. sav. taryba
12.	Daiva Mažeikienė	Finansų ir biudžeto skyriaus vedėja, PRSA	12.	Žaneta Vaitkuvienė	Strateginio planavimo ir investicijų skyriaus vedėja, PRSA
13.	Audrius Misiūnas	Švietimo, kultūros ir sporto komiteto pirmininko pavaduotojas, Plungės r. sav. taryba	13.	Tomas Raudys	Ūkio, ekologijos ir kaimo reikalų komiteto pirmininko pavaduotojas, Plungės r. sav. taryba
14.	Airida Montvydienė	Žemės ūkio skyriaus vedėja, PRSA	14.	Gintautas Rimeikis	Švietimo, kultūros ir sporto skyriaus vedėjas, Plungės r. sav. taryba
15.	Algirdas Pečiulis	Kontrolės komiteto pirmininkas, Plungės r. sav. taryba	15.	Audrius Šapalas	Direktorius, SJ „Plungės būstas“
16.	Žaneta Vaitkuvienė	Strateginio planavimo ir investicijų skyriaus vedėja, PRSA	16.	Arūnas Tamošauskas ⁴	Generalinis direktorius, UAB „Plungės šilumos tinklai“
17.	Žydrūnas Purauskis	Plungės rajono savivaldybės mero patarėjas	PLUNGĖS RAJONO GYVENTOJŲ GEROVĖS KLAUSIMŲ DARBO GRUPĖ		
18.	Tomas Raudys	Ūkio, ekologijos ir kaimo reikalų komiteto pirmininko pavaduotojas, Plungės r. sav. taryba	1.	Mantas Česnauskas	Administracijos direktoriaus pavaduotojas, PRSA
19.	Gintautas Rimeikis	Švietimo, kultūros ir sporto skyriaus vedėjas, Plungės r. sav. taryba	2.	Gintaras Bagužis ⁵	Sveikatos ir socialinės apsaugos komiteto pirmininkas, Plungės r. sav. taryba
20.	Liudas Skierus	Ekonomikos, finansų ir biudžeto komiteto pirmininko pavaduotojas, Plungės r. sav. taryba	3.	Alvidas Bakanauskas	Direktorius, Žemaičių dailės muziejus
21.	Jonas Varkalys	Seimo narys	4.	Vida Bondauskienė	Švietimo, kultūros ir sporto komiteto pirmininkė, Plungės r. sav. taryba
22.	Genovaitė Vasylienė	Socialinės paramos skyriaus vedėja, PRSA	5.	Julija Čiuzelienė	Švietimo, kultūros ir sporto skyriaus vyr. specialistė, PRSA
23.	Adomas Zamulskis	Ekonomikos, finansų ir biudžeto komiteto pirmininkas, Plungės r. sav. taryba	6.	Oresta Gerulskienė	Plungės rajono savivaldybės gydytoja, PRSA
EKONOMIKOS KLAUSIMŲ DARBO GRUPĖ			7.	Rima Jokubauskienė	Plungės rajono bendruomenių asociacijos „Plungės kraštas“ pirmininkė
1.	Audrius Klišonis	Plungės rajono savivaldybės meras, Plungės r. sav.	8.	Antanas Martusevičius	Direktorius, VŠĮ „Plungės rajono savivaldybės ligoninė“
2.	Živilė Bieliauskienė	Turto skyriaus vedėja, PRSA	9.	Romas Matulis	Direktorius, Plungės r. sav. kultūros centras
3.	Antanas Borumas	Pirmininkas, Plungės rajono pramoninių asociacija	10.	Daiva Mažeikienė	Finansų ir biudžeto skyriaus vedėja, PRSA
4.	Ričardas Jocys	Plungės smulkiojo verslo asociacijos atstovas	11.	Audrius Misiūnas	Švietimo, kultūros ir sporto komiteto pirmininko pavaduotojas, Plungės r. sav. taryba
5.	Sandra Kasmauskienė	Direktorė, Plungės turizmo informacijos centras	12.	Žaneta Vaitkuvienė	Strateginio planavimo ir investicijų skyriaus vedėja, PRSA
6.	Gražina Lukošienė	Viešųjų ryšių specialistė, Plungės rajono savivaldybės vietos veiklos grupė	13.	Gintautas Pocevičius	Klaipėdos AVPK Plungės rajono PK viršininkas
7.	Ramūnas Lydis	Žemaitijos nacionalinio parko direktorius	14.	Gintautas Rimeikis	Švietimo, kultūros ir sporto skyriaus vedėjas, Plungės r. sav. taryba
8.	Daina Martišienė	Ūkio, ekologijos ir kaimo reikalų komiteto pirmininkė, Plungės r. sav. taryba	15.	Vida Sauklienė	Švietimo, kultūros ir sporto skyriaus vedėjo pavaduotoja, PRSA
9.	Daiva Mažeikienė	Finansų ir biudžeto skyriaus vedėja, PRSA	16.	Violeta Skierienė	Direktorė, Plungės r. sav. viešoji biblioteka
10.	Audrius Misiūnas	Švietimo, kultūros ir sporto komiteto pirmininko pavaduotojas, Plungės r. sav. taryba	17.	Stanislovas Tutlys	Plungės Trečiojo amžiaus universiteto rektorius
11.	Airida Montvydienė	Žemės ūkio skyriaus vedėja, PRSA	18.	Genovaitė Vasylienė	Socialinės paramos skyriaus vedėja, PRSA
12.	Žaneta Vaitkuvienė	Strateginio planavimo ir investicijų skyriaus vedėja, PRSA	19.	Jurga Venckuvienė	Jaunimo koordinatore, PRSA
13.	Daiva Šakinienė	Užimtumo tarnybos Plungės skyriaus vedėja, Užimtumo tarnybos Plungės skyrius	20.	Daiva Zablockienė	Direktorė, Plungės r. sav. visuomenės sveikatos biuras
14.	Adomas Zamulskis	Ekonomikos, finansų ir biudžeto komiteto pirmininkas, Plungės r. sav. taryba			

² 2020-11-15 Sveikatos ir socialinės apsaugos komiteto pirmininkui Gintarui Bagužiui pateikus prašymą atsistatydinti iš Sveikatos ir socialinės apsaugos komiteto pirmininko pareigų, strateginio planavimo komisijos veikloje pakviesta dalyvauti laikinoji komiteto pirmininkė Irena Taučienė

³ UAB „Plungės autobusų parkas“ tebevykstant teisiniams procesams dėl direktoriaus pareigų, prie darbo grupės veiklos prisijungė i.e.p. „Plungės autobusų parkas“ direktorius Modestas Čeponkus.

⁴ 2020-11-06 UAB „Plungės šilumos tinklai“ generaliniam direktoriui Arūnui Tamošauskui pateikus atsistatydinimo prašymą, darbo grupės veikloje pakviesta dalyvauti įmonės nepriklausoma valdymo narė, i. e. p. direktorė Margarita Charitonova.

⁵ 2020-11-15 Sveikatos ir socialinės apsaugos komiteto pirmininkui Gintarui Bagužiui pateikus prašymą atsistatydinti iš Sveikatos ir socialinės apsaugos komiteto pirmininko pareigų, darbo grupių veikloje pakviesta dalyvauti laikinoji komiteto pirmininkė Irena Taučienė.



Plungės Šv. Jono krikštytojo bažnyčia
Nuotr. Plungės TIC archyvas

